

## 先機系列基金 配息資訊

**先機新興市場本地貨幣債券基金(美元)A類收益股  
(本基金有相當比重投資於非投資等級之高風險債券  
且配息來源可能為本金)**

配息基準日	除息日	每單位分配額	淨值	當月含息報酬率	當月配息率	年化配息率
2020/10/30	2020/11/02	0.021810	4.98	0.86%	0.44%	5.25%
2020/09/30	2020/10/01	0.021960	4.96	-2.36%	0.44%	5.31%
2020/08/28	2020/09/01	0.019114	5.10	-1.33%	0.37%	4.50%
2020/07/31	2020/08/04	0.020126	5.19	2.61%	0.39%	4.66%
2020/06/30	2020/07/01	0.009338	5.06	0.68%	0.18%	2.21%
2020/05/29	2020/06/02	0.027916	5.06	6.11%	0.55%	6.62%
2020/04/30	2020/05/01	0.028514	4.80	5.53%	0.59%	7.13%
2020/03/31	2020/04/01	0.025402	4.57	-15.37%	0.56%	6.67%
2020/02/28	2020/03/02	0.032019	5.43	-2.68%	0.59%	7.07%
2020/01/31	2020/02/03	0.034081	5.62	-0.88%	0.61%	7.28%
2019/12/31	2020/01/02	0.043043	5.71	4.48%	0.75%	9.05%
2019/11/29	2019/12/02	0.031311	5.49	-1.50%	0.57%	6.84%


資料來源：先機環球投資·Morningstar；資料日期2020/10/31。當月含息報酬率以原幣計價。基準日為每月最後一個營業日，除息日為每月第一個營業日。配息基準日和除息日仍以實際公告日期為主。本基金進行配息前未先扣除應負擔之相關費用。以上配息率資料僅供參考。基金配息率不代表基金報酬率，且過去配息率不代表未來配息率；基金淨值可能因市場因素而上下波動。

基金配息率計算公式為：

$(\text{每單位分配額} / \text{除息日前一日淨值}) \times 12 \text{個月} \times 100\% = \text{當月年化配息率}$ ；

$(\text{每單位配息額} / \text{除息日前一日淨值}) \times 100\% = \text{當月配息率}$ ；

年化配息率為估算值。當月含息報酬率是將收益分配均假設再投資於本基金，加計收益分配後之累計報酬率。



## 先機系列基金 配息資訊

### 先機新興市場本地貨幣債券基金A類收益股 (美元穩定配息)(本基金有相當比重投資於非投資等級之 高風險債券且配息來源可能為本金)

配息基準日	除息日	每單位分配額	淨值	當月含息報酬率	當月配息率	年化配息率
2020/10/30	2020/11/02	0.049583	7.58	0.87%	0.65%	7.85%
2020/09/30	2020/10/01	0.049474	7.56	-2.36%	0.65%	7.85%
2020/08/28	2020/09/01	0.050999	7.80	-1.33%	0.65%	7.85%
2020/07/31	2020/08/04	0.052029	7.95	2.59%	0.65%	7.85%
2020/06/30	2020/07/01	0.051048	7.80	0.68%	0.65%	7.85%
2020/05/29	2020/06/02	0.051033	7.80	6.13%	0.65%	7.85%
2020/04/30	2020/05/01	0.048405	7.40	5.53%	0.65%	7.85%
2020/03/31	2020/04/01	0.046173	7.06	-15.37%	0.65%	7.85%
2020/02/28	2020/03/02	0.054917	8.39	-2.68%	0.65%	7.85%
2020/01/31	2020/02/03	0.056798	8.68	-0.88%	0.65%	7.85%
2019/12/31	2020/01/02	0.058787	8.82	4.49%	0.67%	8.00%
2019/11/29	2019/12/02	0.056639	8.50	-1.51%	0.67%	8.00%


資料來源：先機環球投資，Morningstar；資料日期2020/10/31。當月含息報酬率以原幣計價。基準日為每月最後一個營業日，除息日為每月第一個營業日。配息基準日和除息日仍以實際公告日期為主。本基金進行配息前未先扣除應負擔之相關費用。以上配息率資料僅供參考。基金配息率不代表基金報酬率，且過去配息率不代表未來配息率；基金淨值可能因市場因素而上下波動。固定配息類股，該類股名稱後面將加註「(穩定配息)」作為標記。擬以收益或利得支付固定配息。董事將定期審視固定配息類股，並保留變更之權利，舉例言之，若扣除費用後之投資收益高於固定配息之目標值時，董事得宣派較高金額之配息。同樣地，董事亦可能認為宣派較固定配息目標值為低之股息係屬適當。倘若基於股東之利益，尤其是當創造收益相較於資本增長具有較高之優先性，或創造收益與資本增長具有同等優先性之情形下，此時為確保有充分收益可履行固定配息之給付，歸屬於固定配息類股之費用與支出之全部或一部於必要時即可能以該等股份之資本支付，而非以收益支付。投資人應注意，依此方式以資本支付費用與支出將導致資本遭侵蝕從而限制該等固定配息類股未來之資本增長，並且有可能降低未來報酬之價值。此等情況下，固定配息類股在基金存續期間內所為之配息，投資人應將之理解為資本償付的一種形式。

基金配息率計算公式為：

(每單位分配額/除息日前一日淨值)x12個月x100%=當月年化配息率；

(每單位配息額/除息日前一日淨值) x100% = 當月配息率；

年化配息率為估算值。當月含息報酬率是將收益分配均假設再投資於本基金，加計收益分配後之累計報酬率。



## 先機系列基金 配息資訊

先機新興市場本地貨幣債券基金A類避險收益股  
(澳幣穩定配息)(本基金有相當比重投資於非投資等級之  
高風險債券且配息來源可能為本金)

配息基準日	除息日	每單位分配額	淨值	當月含息報酬率	當月配息率	年化配息率
2020/10/30	2020/11/02	0.043089	7.28	0.81%	0.59%	7.10%
2020/09/30	2020/10/01	0.042992	7.27	-2.46%	0.59%	7.10%
2020/08/28	2020/09/01	0.044336	7.49	-1.36%	0.59%	7.10%
2020/07/31	2020/08/04	0.045216	7.64	2.54%	0.59%	7.10%
2020/06/30	2020/07/01	0.044357	7.50	0.56%	0.59%	7.10%
2020/05/29	2020/06/02	0.044368	7.50	5.97%	0.59%	7.10%
2020/04/30	2020/05/01	0.042122	7.12	5.42%	0.59%	7.10%
2020/03/31	2020/04/01	0.040196	6.79	-16.14%	0.59%	7.10%
2020/02/28	2020/03/02	0.048220	8.15	-2.78%	0.59%	7.10%
2020/01/31	2020/02/03	0.049895	8.43	-1.00%	0.59%	7.10%
2019/12/31	2020/01/02	0.051775	8.57	4.38%	0.60%	7.25%
2019/11/29	2019/12/02	0.049904	8.26	-1.63%	0.60%	7.25%


資料來源：先機環球投資，Morningstar；資料日期2020/10/31。當月含息報酬率以原幣計價。基準日為每月最後一個營業日，除息日為每月第一個營業日。配息基準日和除息日仍以實際公告日期為主。本基金進行配息前未先扣除應負擔之相關費用。以上配息率資料僅供參考。基金配息率不代表基金報酬率，且過去配息率不代表未來配息率；基金淨值可能因市場因素而上下波動。固定配息類股，該類股名稱後面將加註「(穩定配息)」作為標記。擬以收益或利得支付固定配息。董事將定期審視固定配息類股，並保留變更之權利，舉例言之，若扣除費用後之投資收益高於固定配息之目標值時，董事得宣派較高金額之配息。同樣地，董事亦可能認為宣派較固定配息目標值為低之股息係屬適當。倘若基於股東之利益，尤其是當創造收益相較於資本增長具有較高之優先性，或創造收益與資本增長具有同等優先性之情形下，此時為確保有充分收益可履行固定配息之給付，歸屬於固定配息類股之費用與支出之全部或一部於必要時即可能以該等股份之資本支付，而非以收益支付。投資人應注意，依此方式以資本支付費用與支出將導致資本遭侵蝕從而限制該等固定配息類股未來之資本增長，並且有可能降低未來報酬之價值。此等情況下，固定配息類股在基金存續期間內所為之配息，投資人應將之理解為資本償付的一種形式。

基金配息率計算公式為：

(每單位分配額/除息日前一日淨值)x12個月x100%=當月年化配息率；

(每單位配息額/除息日前一日淨值) x100% = 當月配息率；

年化配息率為估算值。當月含息報酬率是將收益分配均假設再投資於本基金，加計收益分配後之累計報酬率。



## 先機系列基金 配息資訊

**先機新興市場本地貨幣債券基金A類避險收益股  
(南非幣穩定配息)(本基金有相當比重投資於非投資等級之  
高風險債券且配息來源可能為本金)**

配息基準日	除息日	每單位分配額	淨值	當月含息報酬率	當月配息率	年化配息率
2020/10/30	2020/11/02	0.065618	7.16	1.19%	0.92%	11.00%
2020/09/30	2020/10/01	0.069942	7.14	-2.13%	0.98%	11.75%
2020/08/28	2020/09/01	0.072164	7.37	-1.11%	0.98%	11.75%
2020/07/31	2020/08/04	0.073702	7.53	2.90%	0.98%	11.75%
2020/06/30	2020/07/01	0.076068	7.39	0.90%	1.03%	12.35%
2020/05/29	2020/06/02	0.076161	7.40	6.27%	1.03%	12.35%
2020/04/30	2020/05/01	0.072422	7.04	5.76%	1.03%	12.35%
2020/03/31	2020/04/01	0.069196	6.72	-15.44%	1.03%	12.35%
2020/02/28	2020/03/02	0.082680	8.03	-2.39%	1.03%	12.35%
2020/01/31	2020/02/03	0.085580	8.32	-0.48%	1.03%	12.35%
2019/12/31	2020/01/02	0.087951	8.44	4.88%	1.04%	12.50%
2019/11/29	2019/12/02	0.084745	8.14	-1.18%	1.04%	12.50%


資料來源：先機環球投資，Morningstar；資料日期2020/10/31。當月含息報酬率以原幣計價。基準日為每月最後一個營業日，除息日為每月第一個營業日。配息基準日和除息日仍以實際公告日期為主。本基金進行配息前未先扣除應負擔之相關費用。以上配息率資料僅供參考。基金配息率不代表基金報酬率，且過去配息率不代表未來配息率；基金淨值可能因市場因素而上下波動。固定配息類股，該類股名稱後面將加註「(穩定配息)」作為標記。擬以收益或利得支付固定配息。董事將定期審視固定配息類股，並保留變更之權利，舉例言之，若扣除費用後之投資收益高於固定配息之目標值時，董事得宣派較高金額之配息。同樣地，董事亦可能認為宣派較固定配息目標值為低之股息係屬適當。倘若基於股東之利益，尤其是當創造收益相較於資本增長具有較高之優先性，或創造收益與資本增長具有同等優先性之情形下，此時為確保有充分收益可履行固定配息之給付，歸屬於固定配息類股之費用與支出之全部或一部於必要時即可能以該等股份之資本支付，而非以收益支付。投資人應注意，依此方式以資本支付費用與支出將導致資本遭侵蝕從而限制該等固定配息類股未來之資本增長，並且有可能降低未來報酬之價值。此等情況下，固定配息類股在基金存續期間內所為之配息，投資人應將之理解為資本償付的一種形式。

基金配息率計算公式為：

(每單位分配額/除息日前一淨值)x12個月x100%=當月年化配息率；

(每單位配息額/除息日前一淨值) x100% = 當月配息率；

年化配息率為估算值。當月含息報酬率是將收益分配均假設再投資於本基金，加計收益分配後之累計報酬率。



## 先機系列基金 配息資訊

**先機新興市場本地貨幣債券基金(美元)B類收益股  
(本基金有相當比重投資於非投資等級之高風險債券  
且配息來源可能為本金)**

配息基準日	除息日	每單位分配額	淨值	當月含息報酬率	當月配息率	年化配息率
2020/10/30	2020/11/02	0.021238	4.85	0.79%	0.44%	5.26%
2020/09/30	2020/10/01	0.021403	4.83	-2.45%	0.44%	5.32%
2020/08/28	2020/09/01	0.018645	4.97	-1.40%	0.38%	4.50%
2020/07/31	2020/08/04	0.019646	5.06	2.51%	0.39%	4.66%
2020/06/30	2020/07/01	0.009133	4.95	0.56%	0.18%	2.22%
2020/05/29	2020/06/02	0.027309	4.95	6.01%	0.55%	6.63%
2020/04/30	2020/05/01	0.027921	4.69	5.44%	0.59%	7.14%
2020/03/31	2020/04/01	0.024894	4.48	-15.44%	0.56%	6.67%
2020/02/28	2020/03/02	0.031406	5.33	-2.76%	0.59%	7.08%
2020/01/31	2020/02/03	0.033454	5.51	-0.96%	0.61%	7.29%
2019/12/31	2020/01/02	0.042289	5.61	4.40%	0.75%	9.05%
2019/11/29	2019/12/02	0.030793	5.40	-1.61%	0.57%	6.84%


資料來源：先機環球投資·Morningstar；資料日期2020/10/31。當月含息報酬率以原幣計價。基準日為每月最後一個營業日，除息日為每月第一個營業日。配息基準日和除息日仍以實際公告日期為主。本基金進行配息前未先扣除應負擔之相關費用。以上配息率資料僅供參考。基金配息率不代表基金報酬率，且過去配息率不代表未來配息率；基金淨值可能因市場因素而上下波動。

基金配息率計算公式為：

(每單位分配額/除息日前一日淨值)×12個月×100%=當月年化配息率；

(每單位配息額/除息日前一日淨值) ×100% =當月配息率；

年化配息率為估算值。當月含息報酬率是將收益分配均假設再投資於本基金，加計收益分配後之累計報酬率。



## 先機系列基金 配息資訊

### 先機新興市場本地貨幣債券基金B類避險收益股 (澳幣穩定配息)(本基金有相當比重投資於非投資等級之 高風險債券且配息來源可能為本金)

配息基準日	除息日	每單位分配額	淨值	當月含息報酬率	當月配息率	年化配息率
2020/10/30	2020/11/02	0.041852	7.07	0.73%	0.59%	7.10%
2020/09/30	2020/10/01	0.041792	7.06	-2.55%	0.59%	7.10%
2020/08/28	2020/09/01	0.043138	7.29	-1.43%	0.59%	7.10%
2020/07/31	2020/08/04	0.044027	7.44	2.46%	0.59%	7.10%
2020/06/30	2020/07/01	0.043225	7.31	0.42%	0.59%	7.10%
2020/05/29	2020/06/02	0.043295	7.32	5.87%	0.59%	7.10%
2020/04/30	2020/05/01	0.041139	6.95	5.33%	0.59%	7.10%
2020/03/31	2020/04/01	0.039290	6.64	-16.21%	0.59%	7.10%
2020/02/28	2020/03/02	0.047170	7.97	-2.85%	0.59%	7.10%
2020/01/31	2020/02/03	0.048841	8.25	-1.09%	0.59%	7.10%
2019/12/31	2020/01/02	0.050728	8.40	4.29%	0.60%	7.25%
2019/11/29	2019/12/02	0.048939	8.10	-1.71%	0.60%	7.25%


資料來源：先機環球投資，Morningstar；資料日期2020/10/31。當月含息報酬率以原幣計價。基準日為每月最後一個營業日，除息日為每月第一個營業日。配息基準日和除息日仍以實際公告日期為主。本基金進行配息前未先扣除應負擔之相關費用。以上配息率資料僅供參考。基金配息率不代表基金報酬率，且過去配息率不代表未來配息率；基金淨值可能因市場因素而上下波動。固定配息類股，該類股名稱後面將加註「(穩定配息)」作為標記。擬以收益或利得支付固定配息。董事將定期審視固定配息類股，並保留變更之權利，舉例言之，若扣除費用後之投資收益高於固定配息之目標值時，董事得宣派較高金額之配息。同樣地，董事亦可能認為宣派較固定配息目標值為低之股息係屬適當。倘若基於股東之利益，尤其是當創造收益相較於資本增長具有較高之優先性，或創造收益與資本增長具有同等優先性之情形下，此時為確保有充分收益可履行固定配息之給付，歸屬於固定配息類股之費用與支出之全部或一部於必要時即可能以該等股份之資本支付，而非以收益支付。投資人應注意，依此方式以資本支付費用與支出將導致資本遭侵蝕從而限制該等固定配息類股未來之資本增長，並且有可能降低未來報酬之價值。此等情況下，固定配息類股在基金存續期間內所為之配息，投資人應將之理解為資本償付的一種形式。

基金配息率計算公式為：

(每單位分配額/除息日前一日淨值)x12個月x100%=當月年化配息率；

(每單位配息額/除息日前一日淨值) x100% = 當月配息率；

年化配息率為估算值。當月含息報酬率是將收益分配均假設再投資於本基金，加計收益分配後之累計報酬率。



## 先機系列基金 配息資訊

**先機新興市場本地貨幣債券基金B類避險收益股  
(南非幣穩定配息)(本基金有相當比重投資於非投資等級之  
高風險債券且配息來源可能為本金)**

配息基準日	除息日	每單位分配額	淨值	當月含息報酬率	當月配息率	年化配息率
2020/10/30	2020/11/02	0.063831	6.96	1.12%	0.92%	11.00%
2020/09/30	2020/10/01	0.068090	6.95	-2.23%	0.98%	11.75%
2020/08/28	2020/09/01	0.070327	7.18	-1.18%	0.98%	11.75%
2020/07/31	2020/08/04	0.071881	7.34	2.81%	0.98%	11.75%
2020/06/30	2020/07/01	0.074250	7.21	0.76%	1.03%	12.35%
2020/05/29	2020/06/02	0.074442	7.23	6.18%	1.03%	12.35%
2020/04/30	2020/05/01	0.070847	6.88	5.67%	1.03%	12.35%
2020/03/31	2020/04/01	0.067746	6.58	-15.53%	1.03%	12.35%
2020/02/28	2020/03/02	0.081036	7.87	-2.46%	1.03%	12.35%
2020/01/31	2020/02/03	0.083943	8.16	-0.55%	1.03%	12.35%
2019/12/31	2020/01/02	0.086331	8.29	4.79%	1.04%	12.50%
2019/11/29	2019/12/02	0.083254	7.99	-1.28%	1.04%	12.50%


資料來源：先機環球投資，Morningstar；資料日期2020/10/31。當月含息報酬率以原幣計價。基準日為每月最後一個營業日，除息日為每月第一個營業日。配息基準日和除息日仍以實際公告日期為主。本基金進行配息前未先扣除應負擔之相關費用。以上配息率資料僅供參考。基金配息率不代表基金報酬率，且過去配息率不代表未來配息率；基金淨值可能因市場因素而上下波動。固定配息類股，該類股名稱後面將加註「(穩定配息)」作為標記。擬以收益或利得支付固定配息。董事將定期審視固定配息類股，並保留變更之權利，舉例言之，若扣除費用後之投資收益高於固定配息之目標值時，董事得宣派較高金額之配息。同樣地，董事亦可能認為宣派較固定配息目標值為低之股息係屬適當。倘若基於股東之利益，尤其是當創造收益相較於資本增長具有較高之優先性，或創造收益與資本增長具有同等優先性之情形下，此時為確保有充分收益可履行固定配息之給付，歸屬於固定配息類股之費用與支出之全部或一部於必要時即可能以該等股份之資本支付，而非以收益支付。投資人應注意，依此方式以資本支付費用與支出將導致資本遭侵蝕從而限制該等固定配息類股未來之資本增長，並且有可能降低未來報酬之價值。此等情況下，固定配息類股在基金存續期間內所為之配息，投資人應將之理解為資本償付的一種形式。

基金配息率計算公式為：

(每單位分配額/除息日前一日淨值)x12個月x100%=當月年化配息率；

(每單位配息額/除息日前一日淨值) x100% = 當月配息率；

年化配息率為估算值。當月含息報酬率是將收益分配均假設再投資於本基金，加計收益分配後之累計報酬率。



## 先機系列基金 配息資訊

**先機新興市場本地貨幣債券基金(美元)C類收益股  
(本基金有相當比重投資於非投資等級之高風險債券  
且配息來源可能為本金)**

配息基準日	除息日	每單位分配額	淨值	當月含息報酬率	當月配息率	年化配息率
2020/10/30	2020/11/02	0.017315	3.95	0.73%	0.44%	5.26%
2020/09/30	2020/10/01	0.017459	3.94	-2.49%	0.44%	5.32%
2020/08/28	2020/09/01	0.015214	4.06	-1.44%	0.38%	4.50%
2020/07/31	2020/08/04	0.016037	4.13	2.46%	0.39%	4.66%
2020/06/30	2020/07/01	0.007459	4.04	0.54%	0.18%	2.22%
2020/05/29	2020/06/02	0.022307	4.04	5.98%	0.55%	6.63%
2020/04/30	2020/05/01	0.022816	3.83	5.40%	0.59%	7.14%
2020/03/31	2020/04/01	0.020350	3.66	-15.48%	0.56%	6.67%
2020/02/28	2020/03/02	0.025684	4.35	-2.79%	0.59%	7.08%
2020/01/31	2020/02/03	0.027368	4.51	-1.00%	0.61%	7.29%
2019/12/31	2020/01/02	0.034613	4.59	4.35%	0.75%	9.06%
2019/11/29	2019/12/02	0.025213	4.42	-1.64%	0.57%	6.84%

資料來源：先機環球投資·Morningstar；資料日期2020/10/31。當月含息報酬率以原幣計價。基準日為每月最後一個營業日，除息日為每月第一個營業日。配息基準日和除息日仍以實際公告日期為主。本基金進行配息前未先扣除應負擔之相關費用。以上配息率資料僅供參考。基金配息率不代表基金報酬率，且過去配息率不代表未來配息率；基金淨值可能因市場因素而上下波動。


基金配息率計算公式為：

(每單位分配額/除息日前一日淨值)×12個月×100%=當月年化配息率；

(每單位配息額/除息日前一日淨值) ×100% =當月配息率；

年化配息率為估算值。當月含息報酬率是將收益分配均假設再投資於本基金，加計收益分配後之累計報酬率。





## 先機系列基金 配息資訊

### 先機新興市場本地貨幣債券基金C2類收益股 (美元穩定配息)(本基金有相當比重投資於非投資等級之 高風險債券且配息來源可能為本金)

配息基準日	除息日	每單位分配額	淨值	當月含息報酬率	當月配息率	年化配息率
2020/10/30	2020/11/02	0.050503	7.72	0.79%	0.65%	7.85%
2020/09/30	2020/10/01	0.050434	7.71	-2.45%	0.65%	7.85%
2020/08/28	2020/09/01	0.052036	7.95	-1.40%	0.65%	7.85%
2020/07/31	2020/08/04	0.053127	8.12	2.50%	0.65%	7.85%
2020/06/30	2020/07/01	0.052170	7.98	0.52%	0.65%	7.85%
2020/05/29	2020/06/02	0.052236	7.99	5.94%	0.65%	7.85%
2020/04/30	2020/05/01	0.049637	7.59	5.44%	0.65%	7.85%
2020/03/31	2020/04/01	0.047387	7.24	-15.45%	0.65%	7.85%
2020/02/28	2020/03/02	0.056414	8.62	-2.76%	0.65%	7.85%
2020/01/31	2020/02/03	0.058397	8.93	-0.96%	0.65%	7.85%
2019/12/31	2020/01/02	0.060493	9.07	4.40%	0.67%	8.00%
2019/11/29	2019/12/02	0.058333	8.75	-1.65%	0.67%	8.00%


資料來源：先機環球投資，Morningstar；資料日期2020/10/31。當月含息報酬率以原幣計價。基準日為每月最後一個營業日，除息日為每月第一個營業日。配息基準日和除息日仍以實際公告日期為主。本基金進行配息前未先扣除應負擔之相關費用。以上配息率資料僅供參考。基金配息率不代表基金報酬率，且過去配息率不代表未來配息率；基金淨值可能因市場因素而上下波動。固定配息類股，該類股名稱後面將加註「(穩定配息)」作為標記。擬以收益或利得支付固定配息。董事將定期審視固定配息類股，並保留變更之權利，舉例言之，若扣除費用後之投資收益高於固定配息之目標值時，董事得宣派較高金額之配息。同樣地，董事亦可能認為宣派較固定配息目標值為低之股息係屬適當。倘若基於股東之利益，尤其是當創造收益相較於資本增長具有較高之優先性，或創造收益與資本增長具有同等優先性之情形下，此時為確保有充分收益可履行固定配息之給付，歸屬於固定配息類股之費用與支出之全部或一部於必要時即可能以該等股份之資本支付，而非以收益支付。投資人應注意，依此方式以資本支付費用與支出將導致資本遭侵蝕從而限制該等固定配息類股未來之資本增長，並且有可能降低未來報酬之價值。此等情況下，固定配息類股在基金存續期間內所為之配息，投資人應將之理解為資本償付的一種形式。

基金配息率計算公式為：

(每單位分配額/除息日前一日淨值)x12個月x100%=當月年化配息率；

(每單位配息額/除息日前一日淨值) x100% = 當月配息率；

年化配息率為估算值。當月含息報酬率是將收益分配均假設再投資於本基金，加計收益分配後之累計報酬率。



## 先機系列基金 配息資訊

### 先機新興市場本地貨幣債券基金C2類避險收益股 (澳幣穩定配息)(本基金有相當比重投資於非投資等級之 高風險債券且配息來源可能為本金)

配息基準日	除息日	每單位分配額	淨值	當月含息報酬率	當月配息率	年化配息率
2020/10/30	2020/11/02	0.041454	7.01	0.58%	0.59%	7.10%
2020/09/30	2020/10/01	0.041457	7.01	-2.68%	0.59%	7.10%
2020/08/28	2020/09/01	0.042849	7.24	-1.59%	0.59%	7.10%
2020/07/31	2020/08/04	0.043801	7.40	2.29%	0.59%	7.10%
2020/06/30	2020/07/01	0.043077	7.28	0.33%	0.59%	7.10%
2020/05/29	2020/06/02	0.043189	7.30	5.74%	0.59%	7.10%
2020/04/30	2020/05/01	0.041090	6.94	5.33%	0.59%	7.10%
2020/03/31	2020/04/01	0.039246	6.63	-16.23%	0.59%	7.10%
2020/02/28	2020/03/02	0.047129	7.97	-2.89%	0.59%	7.10%
2020/01/31	2020/02/03	0.048819	8.25	-1.10%	0.59%	7.10%
2019/12/31	2020/01/02	0.050709	8.39	4.28%	0.60%	7.25%
2019/11/29	2019/12/02	0.048922	8.10	-1.77%	0.60%	7.25%


資料來源：先機環球投資，Morningstar；資料日期2020/10/31。當月含息報酬率以原幣計價。基準日為每月最後一個營業日，除息日為每月第一個營業日。配息基準日和除息日仍以實際公告日期為主。本基金進行配息前未先扣除應負擔之相關費用。以上配息率資料僅供參考。基金配息率不代表基金報酬率，且過去配息率不代表未來配息率；基金淨值可能因市場因素而上下波動。固定配息類股，該類股名稱後面將加註「(穩定配息)」作為標記。擬以收益或利得支付固定配息。董事將定期審視固定配息類股，並保留變更之權利，舉例言之，若扣除費用後之投資收益高於固定配息之目標值時，董事得宣派較高金額之配息。同樣地，董事亦可能認為宣派較固定配息目標值為低之股息係屬適當。倘若基於股東之利益，尤其是當創造收益相較於資本增長具有較高之優先性，或創造收益與資本增長具有同等優先性之情形下，此時為確保有充分收益可履行固定配息之給付，歸屬於固定配息類股之費用與支出之全部或一部於必要時即可能以該等股份之資本支付，而非以收益支付。投資人應注意，依此方式以資本支付費用與支出將導致資本遭侵蝕從而限制該等固定配息類股未來之資本增長，並且有可能降低未來報酬之價值。此等情況下，固定配息類股在基金存續期間內所為之配息，投資人應將之理解為資本償付的一種形式。

基金配息率計算公式為：

(每單位分配額/除息日前一日淨值)x12個月x100%=當月年化配息率；

(每單位配息額/除息日前一日淨值) x100% = 當月配息率；

年化配息率為估算值。當月含息報酬率是將收益分配均假設再投資於本基金，加計收益分配後之累計報酬率。



## 先機系列基金 配息資訊

**先機新興市場本地貨幣債券基金C2類避險收益股  
(南非幣穩定配息)(本基金有相當比重投資於非投資等級之  
高風險債券且配息來源可能為本金)**

配息基準日	除息日	每單位分配額	淨值	當月含息報酬率	當月配息率	年化配息率
2020/10/30	2020/11/02	0.063054	6.88	0.96%	0.92%	11.00%
2020/09/30	2020/10/01	0.067364	6.88	-2.38%	0.98%	11.75%
2020/08/28	2020/09/01	0.069678	7.12	-1.35%	0.98%	11.75%
2020/07/31	2020/08/04	0.071336	7.29	2.64%	0.98%	11.75%
2020/06/30	2020/07/01	0.073808	7.17	0.69%	1.03%	12.35%
2020/05/29	2020/06/02	0.074049	7.20	6.11%	1.03%	12.35%
2020/04/30	2020/05/01	0.070516	6.85	5.68%	1.03%	12.35%
2020/03/31	2020/04/01	0.067424	6.55	-15.54%	1.03%	12.35%
2020/02/28	2020/03/02	0.080656	7.84	-2.49%	1.03%	12.35%
2020/01/31	2020/02/03	0.083572	8.12	-0.55%	1.03%	12.35%
2019/12/31	2020/01/02	0.085952	8.25	4.81%	1.04%	12.50%
2019/11/29	2019/12/02	0.082871	7.96	-1.37%	1.04%	12.50%


資料來源：先機環球投資，Morningstar；資料日期2020/10/31。當月含息報酬率以原幣計價。基準日為每月最後一個營業日，除息日為每月第一個營業日。配息基準日和除息日仍以實際公告日期為主。本基金進行配息前未先扣除應負擔之相關費用。以上配息率資料僅供參考。基金配息率不代表基金報酬率，且過去配息率不代表未來配息率；基金淨值可能因市場因素而上下波動。固定配息類股，該類股名稱後面將加註「(穩定配息)」作為標記。擬以收益或利得支付固定配息。董事將定期審視固定配息類股，並保留變更之權利，舉例言之，若扣除費用後之投資收益高於固定配息之目標值時，董事得宣派較高金額之配息。同樣地，董事亦可能認為宣派較固定配息目標值為低之股息係屬適當。倘若基於股東之利益，尤其是當創造收益相較於資本增長具有較高之優先性，或創造收益與資本增長具有同等優先性之情形下，此時為確保有充分收益可履行固定配息之給付，歸屬於固定配息類股之費用與支出之全部或一部於必要時即可能以該等股份之資本支付，而非以收益支付。投資人應注意，依此方式以資本支付費用與支出將導致資本遭侵蝕從而限制該等固定配息類股未來之資本增長，並且有可能降低未來報酬之價值。此等情況下，固定配息類股在基金存續期間內所為之配息，投資人應將之理解為資本償付的一種形式。

基金配息率計算公式為：

(每單位分配額/除息日前一日淨值)x12個月x100%=當月年化配息率；

(每單位配息額/除息日前一日淨值) x100% = 當月配息率；

年化配息率為估算值。當月含息報酬率是將收益分配均假設再投資於本基金，加計收益分配後之累計報酬率。



## 先機系列基金 配息資訊

**先機新興市場債券基金(美元)A類收益股**  
(本基金主要係投資於非投資等級之高風險債券  
且配息來源可能為本金)

配息基準日	除息日	每單位分配額	淨值	當月含息報酬率	當月配息率	年化配息率
2020/10/30	2020/11/02	0.034514	8.10	0.66%	0.43%	5.11%
2020/09/30	2020/10/01	0.038929	8.09	-2.12%	0.48%	5.77%
2020/08/28	2020/09/01	0.034135	8.30	0.74%	0.41%	4.94%
2020/07/31	2020/08/04	0.037113	8.27	3.79%	0.45%	5.38%
2020/06/30	2020/07/01	0.040285	8.01	3.27%	0.50%	6.03%
2020/05/29	2020/06/02	0.035907	7.79	9.12%	0.46%	5.53%
2020/04/30	2020/05/01	0.016948	7.16	1.50%	0.24%	2.84%
2020/03/31	2020/04/01	0.046411	7.10	-17.04%	0.65%	7.84%
2020/02/28	2020/03/02	0.045537	8.60	-1.00%	0.53%	6.35%
2020/01/31	2020/02/03	0.050352	8.74	1.36%	0.58%	6.91%
2019/12/31	2020/01/02	0.050016	8.67	2.84%	0.58%	6.92%
2019/11/29	2019/12/02	0.048679	8.48	-0.21%	0.57%	6.89%


資料來源：先機環球投資·Morningstar；資料日期2020/10/31。當月含息報酬率以原幣計價。基準日為每月最後一個營業日，除息日為每月第一個營業日。配息基準日和除息日仍以實際公告日期為主。本基金進行配息前未先扣除應負擔之相關費用。以上配息率資料僅供參考。基金配息率不代表基金報酬率，且過去配息率不代表未來配息率；基金淨值可能因市場因素而上下波動。

基金配息率計算公式為：

(每單位分配額/除息日前一日淨值)×12個月×100%=當月年化配息率；

(每單位配息額/除息日前一日淨值) ×100% =當月配息率；

年化配息率為估算值。當月含息報酬率是將收益分配均假設再投資於本基金，加計收益分配後之累計報酬率。



## 先機系列基金 配息資訊

### 先機新興市場債券基金A類收益股 (美元穩定配息)(本基金主要係投資於非投資等級之 高風險債券且配息來源可能為本金)

配息基準日	除息日	每單位分配額	淨值	當月含息報酬率	當月配息率	年化配息率
2020/10/30	2020/11/02	0.052994	8.96	0.67%	0.59%	7.10%
2020/09/30	2020/10/01	0.052956	8.95	-2.12%	0.59%	7.10%
2020/08/28	2020/09/01	0.054425	9.20	0.74%	0.59%	7.10%
2020/07/31	2020/08/04	0.054342	9.18	3.79%	0.59%	7.10%
2020/06/30	2020/07/01	0.052670	8.90	3.26%	0.59%	7.10%
2020/05/29	2020/06/02	0.051308	8.67	9.09%	0.59%	7.10%
2020/04/30	2020/05/01	0.047309	8.00	1.49%	0.59%	7.10%
2020/03/31	2020/04/01	0.046888	7.92	-17.04%	0.59%	7.10%
2020/02/28	2020/03/02	0.056852	9.61	-0.89%	0.59%	7.10%
2020/01/31	2020/02/03	0.057705	9.75	1.27%	0.59%	7.10%
2019/12/31	2020/01/02	0.058534	9.69	2.86%	0.60%	7.25%
2019/11/29	2019/12/02	0.057257	9.48	-0.21%	0.60%	7.25%


資料來源：先機環球投資，Morningstar；資料日期2020/10/31。當月含息報酬率以原幣計價。基準日為每月最後一個營業日，除息日為每月第一個營業日。配息基準日和除息日仍以實際公告日期為主。本基金進行配息前未先扣除應負擔之相關費用。以上配息率資料僅供參考。基金配息率不代表基金報酬率，且過去配息率不代表未來配息率；基金淨值可能因市場因素而上下波動。固定配息類股，該類股名稱後面將加註「(穩定配息)」作為標記。擬以收益或利得支付固定配息。董事將定期審視固定配息類股，並保留變更之權利，舉例言之，若扣除費用後之投資收益高於固定配息之目標值時，董事得宣派較高金額之配息。同樣地，董事亦可能認為宣派較固定配息目標值為低之股息係屬適當。倘若基於股東之利益，尤其是當創造收益相較於資本增長具有較高之優先性，或創造收益與資本增長具有同等優先性之情形下，此時為確保有充分收益可履行固定配息之給付，歸屬於固定配息類股之費用與支出之全部或一部於必要時即可能以該等股份之資本支付，而非以收益支付。投資人應注意，依此方式以資本支付費用與支出將導致資本遭侵蝕從而限制該等固定配息類股未來之資本增長，並且有可能降低未來報酬之價值。此等情況下，固定配息類股在基金存續期間內所為之配息，投資人應將之理解為資本償付的一種形式。

基金配息率計算公式為：

(每單位分配額/除息日前一日淨值)x12個月x100%=當月年化配息率；

(每單位配息額/除息日前一日淨值) x100% = 當月配息率；

年化配息率為估算值。當月含息報酬率是將收益分配均假設再投資於本基金，加計收益分配後之累計報酬率。



## 先機系列基金 配息資訊

### 先機新興市場債券基金A類避險收益股 (南非幣穩定配息)(本基金主要係投資於非投資等級之 高風險債券且配息來源可能為本金)

配息基準日	除息日	每單位分配額	淨值	當月含息報酬率	當月配息率	年化配息率
2020/10/30	2020/11/02	0.076934	8.71	0.86%	0.88%	10.60%
2020/09/30	2020/10/01	0.079153	8.71	-1.93%	0.91%	10.90%
2020/08/28	2020/09/01	0.081448	8.97	0.88%	0.91%	10.90%
2020/07/31	2020/08/04	0.081477	8.97	3.99%	0.91%	10.90%
2020/06/30	2020/07/01	0.084194	8.71	3.42%	0.97%	11.60%
2020/05/29	2020/06/02	0.082198	8.50	9.18%	0.97%	11.60%
2020/04/30	2020/05/01	0.076017	7.86	1.91%	0.97%	11.60%
2020/03/31	2020/04/01	0.075313	7.79	-16.98%	0.97%	11.60%
2020/02/28	2020/03/02	0.091596	9.48	-0.66%	0.97%	11.60%
2020/01/31	2020/02/03	0.093107	9.63	1.73%	0.97%	11.60%
2019/12/31	2020/01/02	0.093622	9.56	3.33%	0.98%	11.75%
2019/11/29	2019/12/02	0.091503	9.35	0.14%	0.98%	11.75%


資料來源：先機環球投資，Morningstar；資料日期2020/10/31。當月含息報酬率以原幣計價。基準日為每月最後一個營業日，除息日為每月第一個營業日。配息基準日和除息日仍以實際公告日期為主。本基金進行配息前未先扣除應負擔之相關費用。以上配息率資料僅供參考。基金配息率不代表基金報酬率，且過去配息率不代表未來配息率；基金淨值可能因市場因素而上下波動。固定配息類股，該類股名稱後面將加註「(穩定配息)」作為標記。擬以收益或利得支付固定配息。董事將定期審視固定配息類股，並保留變更之權利，舉例言之，若扣除費用後之投資收益高於固定配息之目標值時，董事得宣派較高金額之配息。同樣地，董事亦可能認為宣派較固定配息目標值為低之股息係屬適當。倘若基於股東之利益，尤其是當創造收益相較於資本增長具有較高之優先性，或創造收益與資本增長具有同等優先性之情形下，此時為確保有充分收益可履行固定配息之給付，歸屬於固定配息類股之費用與支出之全部或一部於必要時即可能以該等股份之資本支付，而非以收益支付。投資人應注意，依此方式以資本支付費用與支出將導致資本遭侵蝕從而限制該等固定配息類股未來之資本增長，並且有可能降低未來報酬之價值。此等情況下，固定配息類股在基金存續期間內所為之配息，投資人應將之理解為資本償付的一種形式。

基金配息率計算公式為：

(每單位分配額/除息日前一日淨值)x12個月x100%=當月年化配息率；

(每單位配息額/除息日前一日淨值) x100% = 當月配息率；

年化配息率為估算值。當月含息報酬率是將收益分配均假設再投資於本基金，加計收益分配後之累計報酬率。



## 先機系列基金 配息資訊

**先機新興市場債券基金(美元)B類收益股**  
(本基金主要係投資於非投資等級之高風險債券  
且配息來源可能為本金)

配息基準日	除息日	每單位分配額	淨值	當月含息報酬率	當月配息率	年化配息率
2020/10/30	2020/11/02	0.035120	8.24	0.58%	0.43%	5.11%
2020/09/30	2020/10/01	0.039647	8.24	-2.21%	0.48%	5.77%
2020/08/28	2020/09/01	0.034794	8.46	0.67%	0.41%	4.94%
2020/07/31	2020/08/04	0.037860	8.44	3.70%	0.45%	5.38%
2020/06/30	2020/07/01	0.041136	8.18	3.17%	0.50%	6.04%
2020/05/29	2020/06/02	0.036705	7.96	9.00%	0.46%	5.53%
2020/04/30	2020/05/01	0.017351	7.32	1.41%	0.24%	2.84%
2020/03/31	2020/04/01	0.047528	7.27	-17.11%	0.65%	7.85%
2020/02/28	2020/03/02	0.046670	8.81	-1.08%	0.53%	6.35%
2020/01/31	2020/02/03	0.051648	8.96	1.28%	0.58%	6.92%
2019/12/31	2020/01/02	0.051347	8.90	2.76%	0.58%	6.92%
2019/11/29	2019/12/02	0.050022	8.71	-0.31%	0.57%	6.89%


資料來源：先機環球投資·Morningstar；資料日期2020/10/31。當月含息報酬率以原幣計價。基準日為每月最後一個營業日，除息日為每月第一個營業日。配息基準日和除息日仍以實際公告日期為主。本基金進行配息前未先扣除應負擔之相關費用。以上配息率資料僅供參考。基金配息率不代表基金報酬率，且過去配息率不代表未來配息率；基金淨值可能因市場因素而上下波動。

基金配息率計算公式為：

(每單位分配額/除息日前一日淨值)×12個月×100%=當月年化配息率；

(每單位配息額/除息日前一日淨值) ×100% =當月配息率；

年化配息率為估算值。當月含息報酬率是將收益分配均假設再投資於本基金，加計收益分配後之累計報酬率。



## 先機系列基金 配息資訊

**先機新興市場債券基金(美元)C類收益股**  
(本基金主要係投資於非投資等級之高風險債券  
且配息來源可能為本金)

配息基準日	除息日	每單位分配額	淨值	當月含息報酬率	當月配息率	年化配息率
2020/10/30	2020/11/02	0.035968	8.44	0.53%	0.43%	5.11%
2020/09/30	2020/10/01	0.040621	8.44	-2.25%	0.48%	5.78%
2020/08/28	2020/09/01	0.035664	8.67	0.63%	0.41%	4.94%
2020/07/31	2020/08/04	0.038823	8.65	3.66%	0.45%	5.39%
2020/06/30	2020/07/01	0.042215	8.39	3.07%	0.50%	6.04%
2020/05/29	2020/06/02	0.037695	8.17	8.93%	0.46%	5.53%
2020/04/30	2020/05/01	0.017833	7.52	1.37%	0.24%	2.84%
2020/03/31	2020/04/01	0.048857	7.47	-17.14%	0.65%	7.85%
2020/02/28	2020/03/02	0.047996	9.06	-1.12%	0.53%	6.36%
2020/01/31	2020/02/03	0.053140	9.22	1.23%	0.58%	6.92%
2019/12/31	2020/01/02	0.052853	9.16	2.72%	0.58%	6.92%
2019/11/29	2019/12/02	0.051525	8.97	-0.39%	0.57%	6.89%

資料來源：先機環球投資·Morningstar；資料日期2020/10/31。當月含息報酬率以原幣計價。基準日為每月最後一個營業日，除息日為每月第一個營業日。配息基準日和除息日仍以實際公告日期為主。本基金進行配息前未先扣除應負擔之相關費用。以上配息率資料僅供參考。基金配息率不代表基金報酬率，且過去配息率不代表未來配息率；基金淨值可能因市場因素而上下波動。


基金配息率計算公式為：

(每單位分配額/除息日前一日淨值)×12個月×100%=當月年化配息率；

(每單位配息額/除息日前一日淨值) ×100% =當月配息率；

年化配息率為估算值。當月含息報酬率是將收益分配均假設再投資於本基金，加計收益分配後之累計報酬率。





## 先機系列基金 配息資訊

### 先機新興市場債券基金C2類收益股 (美元穩定配息)(本基金主要係投資於非投資等級之 高風險債券且配息來源可能為本金)

配息基準日	除息日	每單位分配額	淨值	當月含息報酬率	當月配息率	年化配息率
2020/10/30	2020/11/02	0.051319	8.67	0.58%	0.59%	7.10%
2020/09/30	2020/10/01	0.051324	8.67	-2.21%	0.59%	7.10%
2020/08/28	2020/09/01	0.052795	8.92	0.67%	0.59%	7.10%
2020/07/31	2020/08/04	0.052755	8.92	3.56%	0.59%	7.10%
2020/06/30	2020/07/01	0.051247	8.66	3.03%	0.59%	7.10%
2020/05/29	2020/06/02	0.050036	8.46	8.85%	0.59%	7.10%
2020/04/30	2020/05/01	0.046239	7.82	1.41%	0.59%	7.10%
2020/03/31	2020/04/01	0.045865	7.75	-17.11%	0.59%	7.10%
2020/02/28	2020/03/02	0.055662	9.41	-1.12%	0.59%	7.10%
2020/01/31	2020/02/03	0.056625	9.57	1.29%	0.59%	7.10%
2019/12/31	2020/01/02	0.057430	9.51	2.75%	0.60%	7.25%
2019/11/29	2019/12/02	0.056236	9.31	-0.35%	0.60%	7.25%


資料來源：先機環球投資，Morningstar；資料日期2020/10/31。當月含息報酬率以原幣計價。基準日為每月最後一個營業日，除息日為每月第一個營業日。配息基準日和除息日仍以實際公告日期為主。本基金進行配息前未先扣除應負擔之相關費用。以上配息率資料僅供參考。基金配息率不代表基金報酬率，且過去配息率不代表未來配息率；基金淨值可能因市場因素而上下波動。固定配息類股，該類股名稱後面將加註「(穩定配息)」作為標記。擬以收益或利得支付固定配息。董事將定期審視固定配息類股，並保留變更之權利，舉例言之，若扣除費用後之投資收益高於固定配息之目標值時，董事得宣派較高金額之配息。同樣地，董事亦可能認為宣派較固定配息目標值為低之股息係屬適當。倘若基於股東之利益，尤其是當創造收益相較於資本增長具有較高之優先性，或創造收益與資本增長具有同等優先性之情形下，此時為確保有充分收益可履行固定配息之給付，歸屬於固定配息類股之費用與支出之全部或一部於必要時即可能以該等股份之資本支付，而非以收益支付。投資人應注意，依此方式以資本支付費用與支出將導致資本遭侵蝕從而限制該等固定配息類股未來之資本增長，並且有可能降低未來報酬之價值。此等情況下，固定配息類股在基金存續期間內所為之配息，投資人應將之理解為資本償付的一種形式。

基金配息率計算公式為：

(每單位分配額/除息日前一日淨值)x12個月x100%=當月年化配息率；

(每單位配息額/除息日前一日淨值) x100% = 當月配息率；

年化配息率為估算值。當月含息報酬率是將收益分配均假設再投資於本基金，加計收益分配後之累計報酬率。



## 先機系列基金 配息資訊

### 先機新興市場債券基金C2類避險收益股 (南非幣穩定配息)(本基金主要係投資於非投資等級之 高風險債券且配息來源可能為本金)

配息基準日	除息日	每單位分配額	淨值	當月含息報酬率	當月配息率	年化配息率
2020/10/30	2020/11/02	0.075545	8.55	0.94%	0.88%	10.60%
2020/09/30	2020/10/01	0.077666	8.55	-1.87%	0.91%	10.90%
2020/08/28	2020/09/01	0.079865	8.79	0.95%	0.91%	10.90%
2020/07/31	2020/08/04	0.079832	8.79	4.05%	0.91%	10.90%
2020/06/30	2020/07/01	0.082450	8.53	3.38%	0.97%	11.60%
2020/05/29	2020/06/02	0.080528	8.33	9.21%	0.97%	11.60%
2020/04/30	2020/05/01	0.074451	7.70	1.80%	0.97%	11.60%
2020/03/31	2020/04/01	0.073841	7.64	-17.10%	0.97%	11.60%
2020/02/28	2020/03/02	0.089940	9.30	-0.76%	0.97%	11.60%
2020/01/31	2020/02/03	0.091511	9.47	1.72%	0.97%	11.60%
2019/12/31	2020/01/02	0.092024	9.40	3.16%	0.98%	11.75%
2019/11/29	2019/12/02	0.090095	9.20	0.01%	0.98%	11.75%

資料來源：先機環球投資，Morningstar；資料日期2020/10/31。當月含息報酬率以原幣計價。基準日為每月最後一個營業日，除息日為每月第一個營業日。配息基準日和除息日仍以實際公告日期為主。本基金進行配息前未先扣除應負擔之相關費用。以上配息率資料僅供參考。基金配息率不代表基金報酬率，且過去配息率不代表未來配息率；基金淨值可能因市場因素而上下波動。固定配息類股，該類股名稱後面將加註「(穩定配息)」作為標記。擬以收益或利得支付固定配息。董事將定期審視固定配息類股，並保留變更之權利，舉例言之，若扣除費用後之投資收益高於固定配息之目標值時，董事得宣派較高金額之配息。同樣地，董事亦可能認為宣派較固定配息目標值為低之股息係屬適當。倘若基於股東之利益，尤其是當創造收益相較於資本增長具有較高之優先性，或創造收益與資本增長具有同等優先性之情形下，此時為確保有充分收益可履行固定配息之給付，歸屬於固定配息類股之費用與支出之全部或一部於必要時即可能以該等股份之資本支付，而非以收益支付。投資人應注意，依此方式以資本支付費用與支出將導致資本遭侵蝕從而限制該等固定配息類股未來之資本增長，並且有可能降低未來報酬之價值。此等情況下，固定配息類股在基金存續期間內所為之配息，投資人應將之理解為資本償付的一種形式。

基金配息率計算公式為：

(每單位分配額/除息日前一日淨值)x12個月x100%=當月年化配息率；

(每單位配息額/除息日前一日淨值) x100% = 當月配息率；

年化配息率為估算值。當月含息報酬率是將收益分配均假設再投資於本基金，加計收益分配後之累計報酬率。



## 先機系列基金 配息資訊

### 先機環球動態債券基金(美元)A類收益股 (基金之配息來源可能為本金)

配息基準日	除息日	每單位分配額	淨值	當月含息報酬率	當月配息率	年化配息率
2020/10/30	2020/11/02	0.018857	11.29	0.10%	0.17%	2.00%
2020/09/30	2020/10/01	0.017120	11.29	-0.37%	0.15%	1.82%
2020/08/28	2020/09/01	0.017919	11.35	0.20%	0.16%	1.89%
2020/07/31	2020/08/04	0.016204	11.35	1.67%	0.14%	1.71%
2020/06/30	2020/07/01	0.026579	11.19	0.99%	0.24%	2.85%
2020/05/29	2020/06/02	0.021469	11.10	1.93%	0.19%	2.32%
2020/04/30	2020/05/01	0.018232	10.91	2.00%	0.17%	2.01%
2020/03/31	2020/04/01	0.017183	10.71	-0.97%	0.16%	1.93%
2020/02/28	2020/03/02	0.014044	10.83	2.83%	0.13%	1.56%
2020/01/31	2020/02/03	0.018818	10.55	1.49%	0.18%	2.14%
2019/12/31	2020/01/02	0.021692	10.42	-0.25%	0.21%	2.50%
2019/11/29	2019/12/02	0.026656	10.47	-0.56%	0.25%	3.06%


資料來源：先機環球投資·Morningstar；資料日期2020/10/31。當月含息報酬率以原幣計價。基準日為每月最後一個營業日，除息日為每月第一個營業日。配息基準日和除息日仍以實際公告日期為主。本基金進行配息前未先扣除負擔之相關費用。以上配息率資料僅供參考。基金配息率不代表基金報酬率，且過去配息率不代表未來配息率；基金淨值可能因市場因素而上下波動。

基金配息率計算公式為：

$(\text{每單位分配額} / \text{除息日前一日淨值}) \times 12 \text{個月} \times 100\% = \text{當月年化配息率}$ ；

$(\text{每單位配息額} / \text{除息日前一日淨值}) \times 100\% = \text{當月配息率}$ ；

年化配息率為估算值。當月含息報酬率是將收益分配均假設再投資於本基金，加計收益分配後之累計報酬率。



## 先機系列基金 配息資訊

### 先機環球動態債券基金A類收益股 (美元穩定配息)(基金之配息來源可能為本金)

配息基準日	除息日	每單位分配額	淨值	當月含息報酬率	當月配息率	年化配息率
2020/10/30	2020/11/02	0.039778	11.23	0.10%	0.35%	4.25%
2020/09/30	2020/10/01	0.040821	11.26	-0.37%	0.36%	4.35%
2020/08/28	2020/09/01	0.041122	11.34	0.20%	0.36%	4.35%
2020/07/31	2020/08/04	0.041189	11.36	1.67%	0.36%	4.35%
2020/06/30	2020/07/01	0.042536	11.22	1.00%	0.38%	4.55%
2020/05/29	2020/06/02	0.042276	11.15	1.95%	0.38%	4.55%
2020/04/30	2020/05/01	0.041627	10.98	2.00%	0.38%	4.55%
2020/03/31	2020/04/01	0.040968	10.80	-0.97%	0.38%	4.55%
2020/02/28	2020/03/02	0.041524	10.95	2.83%	0.38%	4.55%
2020/01/31	2020/02/03	0.040534	10.69	1.49%	0.38%	4.55%
2019/12/31	2020/01/02	0.041859	10.58	-0.25%	0.40%	4.75%
2019/11/29	2019/12/02	0.042131	10.64	-0.56%	0.40%	4.75%


資料來源：先機環球投資，Morningstar；資料日期2020/10/31。當月含息報酬率以原幣計價。基準日為每月最後一個營業日，除息日為每月第一個營業日。配息基準日和除息日仍以實際公告日期為主。本基金進行配息前未先扣除應負擔之相關費用。以上配息率資料僅供參考。基金配息率不代表基金報酬率，且過去配息率不代表未來配息率；基金淨值可能因市場因素而上下波動。固定配息類股，該類股名稱後面將加註「(穩定配息)」作為標記。擬以收益或利得支付固定配息。董事將定期審視固定配息類股，並保留變更之權利，舉例言之，若扣除費用後之投資收益高於固定配息之目標值時，董事得宣派較高金額之配息。同樣地，董事亦可能認為宣派較固定配息目標值為低之股息係屬適當。倘若基於股東之利益，尤其是當創造收益相較於資本增長具有較高之優先性，或創造收益與資本增長具有同等優先性之情形下，此時為確保有充分收益可履行固定配息之給付，歸屬於固定配息類股之費用與支出之全部或一部於必要時即可能以該等股份之資本支付，而非以收益支付。投資人應注意，依此方式以資本支付費用與支出將導致資本遭侵蝕從而限制該等固定配息類股未來之資本增長，並且有可能降低未來報酬之價值。此等情況下，固定配息類股在基金存續期間內所為之配息，投資人應將之理解為資本償付的一種形式。

基金配息率計算公式為：

(每單位分配額/除息日前一淨值)x12個月x100%=當月年化配息率；

(每單位配息額/除息日前一淨值) x100% = 當月配息率；

年化配息率為估算值。當月含息報酬率是將收益分配均假設再投資於本基金，加計收益分配後之累計報酬率。



## 先機系列基金 配息資訊

### 先機環球動態債券基金A類避險收益股 (澳幣穩定配息)(基金之配息來源可能為本金)

配息基準日	除息日	每單位分配額	淨值	當月含息報酬率	當月配息率	年化配息率
2020/10/30	2020/11/02	0.035017	11.06	0.09%	0.32%	3.80%
2020/09/30	2020/10/01	0.035097	11.08	-0.38%	0.32%	3.80%
2020/08/28	2020/09/01	0.035344	11.16	0.17%	0.32%	3.80%
2020/07/31	2020/08/04	0.035395	11.18	1.61%	0.32%	3.80%
2020/06/30	2020/07/01	0.034945	11.04	0.95%	0.32%	3.80%
2020/05/29	2020/06/02	0.034728	10.97	1.87%	0.32%	3.80%
2020/04/30	2020/05/01	0.034200	10.80	1.95%	0.32%	3.80%
2020/03/31	2020/04/01	0.033653	10.63	-1.44%	0.32%	3.80%
2020/02/28	2020/03/02	0.034253	10.82	2.79%	0.32%	3.80%
2020/01/31	2020/02/03	0.033428	10.56	1.42%	0.32%	3.80%
2019/12/31	2020/01/02	0.034810	10.44	-0.32%	0.33%	4.00%
2019/11/29	2019/12/02	0.035040	10.51	-0.64%	0.33%	4.00%


資料來源：先機環球投資，Morningstar；資料日期2020/10/31。當月含息報酬率以原幣計價。基準日為每月最後一個營業日，除息日為每月第一個營業日。配息基準日和除息日仍以實際公告日期為主。本基金進行配息前未先扣除應負擔之相關費用。以上配息率資料僅供參考。基金配息率不代表基金報酬率，且過去配息率不代表未來配息率；基金淨值可能因市場因素而上下波動。固定配息類股，該類股名稱後面將加註「(穩定配息)」作為標記。擬以收益或利得支付固定配息。董事將定期審視固定配息類股，並保留變更之權利，舉例言之，若扣除費用後之投資收益高於固定配息之目標值時，董事得宣派較高金額之配息。同樣地，董事亦可能認為宣派較固定配息目標值為低之股息係屬適當。倘若基於股東之利益，尤其是當創造收益相較於資本增長具有較高之優先性，或創造收益與資本增長具有同等優先性之情形下，此時為確保有充分收益可履行固定配息之給付，歸屬於固定配息類股之費用與支出之全部或一部於必要時即可能以該等股份之資本支付，而非以收益支付。投資人應注意，依此方式以資本支付費用與支出將導致資本遭侵蝕從而限制該等固定配息類股未來之資本增長，並且有可能降低未來報酬之價值。此等情況下，固定配息類股在基金存續期間內所為之配息，投資人應將之理解為資本償付的一種形式。

基金配息率計算公式為：

(每單位分配額/除息日前一淨值)x12個月x100%=當月年化配息率；

(每單位配息額/除息日前一淨值) x100% = 當月配息率；

年化配息率為估算值。當月含息報酬率是將收益分配均假設再投資於本基金，加計收益分配後之累計報酬率。



## 先機系列基金 配息資訊

### 先機環球動態債券基金A類避險收益股 (南非幣穩定配息)(基金之配息來源可能為本金)

配息基準日	除息日	每單位分配額	淨值	當月含息報酬率	當月配息率	年化配息率
2020/10/30	2020/11/02	0.058685	9.99	0.46%	0.59%	7.05%
2020/09/30	2020/10/01	0.061280	10.00	-0.01%	0.61%	7.35%
2020/08/28	2020/09/01	0.061663	10.07	0.43%	0.61%	7.35%
2020/07/31	2020/08/04	0.061776	10.09	1.98%	0.61%	7.35%
2020/06/30	2020/07/01	0.075151	9.96	1.32%	0.75%	9.05%
2020/05/29	2020/06/02	0.074732	9.91	2.17%	0.75%	9.05%
2020/04/30	2020/05/01	0.073702	9.77	2.42%	0.75%	9.05%
2020/03/31	2020/04/01	0.072509	9.61	-0.48%	0.75%	9.05%
2020/02/28	2020/03/02	0.073407	9.73	3.22%	0.75%	9.05%
2020/01/31	2020/02/03	0.071654	9.50	1.95%	0.75%	9.05%
2019/12/31	2020/01/02	0.072392	9.39	0.18%	0.77%	9.25%
2019/11/29	2019/12/02	0.072826	9.45	-0.23%	0.77%	9.25%


資料來源：先機環球投資，Morningstar；資料日期2020/10/31。當月含息報酬率以原幣計價。基準日為每月最後一個營業日，除息日為每月第一個營業日。配息基準日和除息日仍以實際公告日期為主。本基金進行配息前未先扣除應負擔之相關費用。以上配息率資料僅供參考。基金配息率不代表基金報酬率，且過去配息率不代表未來配息率；基金淨值可能因市場因素而上下波動。固定配息類股，該類股名稱後面將加註「(穩定配息)」作為標記。擬以收益或利得支付固定配息。董事將定期審視固定配息類股，並保留變更之權利，舉例言之，若扣除費用後之投資收益高於固定配息之目標值時，董事得宣派較高金額之配息。同樣地，董事亦可能認為宣派較固定配息目標值為低之股息係屬適當。倘若基於股東之利益，尤其是當創造收益相較於資本增長具有較高之優先性，或創造收益與資本增長具有同等優先性之情形下，此時為確保有充分收益可履行固定配息之給付，歸屬於固定配息類股之費用與支出之全部或一部於必要時即可能以該等股份之資本支付，而非以收益支付。投資人應注意，依此方式以資本支付費用與支出將導致資本遭侵蝕從而限制該等固定配息類股未來之資本增長，並且有可能降低未來報酬之價值。此等情況下，固定配息類股在基金存續期間內所為之配息，投資人應將之理解為資本償付的一種形式。

基金配息率計算公式為：

(每單位分配額/除息日前一日淨值)x12個月x100%=當月年化配息率；

(每單位配息額/除息日前一日淨值) x100% = 當月配息率；

年化配息率為估算值。當月含息報酬率是將收益分配均假設再投資於本基金，加計收益分配後之累計報酬率。



## 先機系列基金 配息資訊

### 先機環球動態債券基金(美元)B類收益股 (基金之配息來源可能為本金)

配息基準日	除息日	每單位分配額	淨值	當月含息報酬率	當月配息率	年化配息率
2020/10/30	2020/11/02	0.016572	9.92	0.02%	0.17%	2.01%
2020/09/30	2020/10/01	0.015058	9.93	-0.46%	0.15%	1.82%
2020/08/28	2020/09/01	0.015774	9.99	0.12%	0.16%	1.89%
2020/07/31	2020/08/04	0.014276	9.99	1.58%	0.14%	1.71%
2020/06/30	2020/07/01	0.023441	9.86	0.90%	0.24%	2.85%
2020/05/29	2020/06/02	0.018949	9.79	1.84%	0.19%	2.32%
2020/04/30	2020/05/01	0.016107	9.63	1.91%	0.17%	2.01%
2020/03/31	2020/04/01	0.015193	9.47	-1.05%	0.16%	1.93%
2020/02/28	2020/03/02	0.012429	9.58	2.75%	0.13%	1.56%
2020/01/31	2020/02/03	0.016667	9.34	1.41%	0.18%	2.14%
2019/12/31	2020/01/02	0.019229	9.23	-0.34%	0.21%	2.50%
2019/11/29	2019/12/02	0.023652	9.28	-0.66%	0.25%	3.06%


資料來源：先機環球投資·Morningstar；資料日期2020/10/31。當月含息報酬率以原幣計價。基準日為每月最後一個營業日，除息日為每月第一個營業日。配息基準日和除息日仍以實際公告日期為主。本基金進行配息前未先扣除負擔之相關費用。以上配息率資料僅供參考。基金配息率不代表基金報酬率，且過去配息率不代表未來配息率；基金淨值可能因市場因素而上下波動。

基金配息率計算公式為：

(每單位分配額/除息日前一日淨值)×12個月×100%=當月年化配息率；

(每單位配息額/除息日前一日淨值) ×100% =當月配息率；

年化配息率為估算值。當月含息報酬率是將收益分配均假設再投資於本基金，加計收益分配後之累計報酬率。



## 先機系列基金 配息資訊

### 先機環球動態債券基金(美元)C類收益股 (基金之配息來源可能為本金)

配息基準日	除息日	每單位分配額	淨值	當月含息報酬率	當月配息率	年化配息率
2020/10/30	2020/11/02	0.015768	9.43	-0.03%	0.17%	2.01%
2020/09/30	2020/10/01	0.014334	9.45	-0.51%	0.15%	1.82%
2020/08/28	2020/09/01	0.015022	9.51	0.08%	0.16%	1.89%
2020/07/31	2020/08/04	0.013600	9.52	1.54%	0.14%	1.71%
2020/06/30	2020/07/01	0.022343	9.40	0.85%	0.24%	2.85%
2020/05/29	2020/06/02	0.018069	9.34	1.79%	0.19%	2.32%
2020/04/30	2020/05/01	0.015365	9.19	1.87%	0.17%	2.01%
2020/03/31	2020/04/01	0.014499	9.03	-1.09%	0.16%	1.93%
2020/02/28	2020/03/02	0.011866	9.14	2.71%	0.13%	1.56%
2020/01/31	2020/02/03	0.015920	8.92	1.36%	0.18%	2.14%
2019/12/31	2020/01/02	0.018374	8.82	-0.38%	0.21%	2.50%
2019/11/29	2019/12/02	0.022608	8.87	-0.70%	0.25%	3.06%

資料來源：先機環球投資·Morningstar；資料日期2020/10/31。當月含息報酬率以原幣計價。基準日為每月最後一個營業日，除息日為每月第一個營業日。配息基準日和除息日仍以實際公告日期為主。本基金進行配息前未先扣除負擔之相關費用。以上配息率資料僅供參考。基金配息率不代表基金報酬率，且過去配息率不代表未來配息率；基金淨值可能因市場因素而上下波動。


基金配息率計算公式為：

$(\text{每單位分配額} / \text{除息日前一日淨值}) \times 12 \text{個月} \times 100\% = \text{當月年化配息率}$ ；

$(\text{每單位配息額} / \text{除息日前一日淨值}) \times 100\% = \text{當月配息率}$ ；

年化配息率為估算值。當月含息報酬率是將收益分配均假設再投資於本基金，加計收益分配後之累計報酬率。





## 先機系列基金 配息資訊

### 先機環球動態債券基金C2類收益股 (美元穩定配息)(基金之配息來源可能為本金)

配息基準日	除息日	每單位分配額	淨值	當月含息報酬率	當月配息率	年化配息率
2020/10/30	2020/11/02	0.035316	9.97	0.02%	0.35%	4.25%
2020/09/30	2020/10/01	0.036273	10.01	-0.46%	0.36%	4.35%
2020/08/28	2020/09/01	0.036573	10.09	0.12%	0.36%	4.35%
2020/07/31	2020/08/04	0.036661	10.11	1.58%	0.36%	4.35%
2020/06/30	2020/07/01	0.037893	9.99	0.90%	0.38%	4.55%
2020/05/29	2020/06/02	0.037699	9.94	1.82%	0.38%	4.55%
2020/04/30	2020/05/01	0.037166	9.80	1.91%	0.38%	4.55%
2020/03/31	2020/04/01	0.036607	9.65	-1.05%	0.38%	4.55%
2020/02/28	2020/03/02	0.037137	9.79	2.71%	0.38%	4.55%
2020/01/31	2020/02/03	0.036295	9.57	1.41%	0.38%	4.55%
2019/12/31	2020/01/02	0.037514	9.48	-0.34%	0.40%	4.75%
2019/11/29	2019/12/02	0.037792	9.55	-0.67%	0.40%	4.75%


資料來源：先機環球投資，Morningstar；資料日期2020/10/31。當月含息報酬率以原幣計價。基準日為每月最後一個營業日，除息日為每月第一個營業日。配息基準日和除息日仍以實際公告日期為主。本基金進行配息前未先扣除應負擔之相關費用。以上配息率資料僅供參考。基金配息率不代表基金報酬率，且過去配息率不代表未來配息率；基金淨值可能因市場因素而上下波動。固定配息類股，該類股名稱後面將加註「(穩定配息)」作為標記。擬以收益或利得支付固定配息。董事將定期審視固定配息類股，並保留變更之權利，舉例言之，若扣除費用後之投資收益高於固定配息之目標值時，董事得宣派較高金額之配息。同樣地，董事亦可能認為宣派較固定配息目標值為低之股息係屬適當。倘若基於股東之利益，尤其是當創造收益相較於資本增長具有較高之優先性，或創造收益與資本增長具有同等優先性之情形下，此時為確保有充分收益可履行固定配息之給付，歸屬於固定配息類股之費用與支出之全部或一部於必要時即可能以該等股份之資本支付，而非以收益支付。投資人應注意，依此方式以資本支付費用與支出將導致資本遭侵蝕從而限制該等固定配息類股未來之資本增長，並且有可能降低未來報酬之價值。此等情況下，固定配息類股在基金存續期間內所為之配息，投資人應將之理解為資本償付的一種形式。

基金配息率計算公式為：

(每單位分配額/除息日前一日淨值)x12個月x100%=當月年化配息率；

(每單位配息額/除息日前一日淨值) x100% = 當月配息率；

年化配息率為估算值。當月含息報酬率是將收益分配均假設再投資於本基金，加計收益分配後之累計報酬率。



## 先機系列基金 配息資訊

### 先機環球動態債券基金C2類避險收益股 (澳幣穩定配息)(基金之配息來源可能為本金)

配息基準日	除息日	每單位分配額	淨值	當月含息報酬率	當月配息率	年化配息率
2020/10/30	2020/11/02	0.030817	9.73	0.00%	0.32%	3.80%
2020/09/30	2020/10/01	0.030914	9.76	-0.48%	0.32%	3.80%
2020/08/28	2020/09/01	0.031161	9.84	0.10%	0.32%	3.80%
2020/07/31	2020/08/04	0.031229	9.86	1.53%	0.32%	3.80%
2020/06/30	2020/07/01	0.030857	9.74	0.72%	0.32%	3.80%
2020/05/29	2020/06/02	0.030733	9.71	1.77%	0.32%	3.80%
2020/04/30	2020/05/01	0.030293	9.57	1.72%	0.32%	3.80%
2020/03/31	2020/04/01	0.029873	9.43	-1.49%	0.32%	3.80%
2020/02/28	2020/03/02	0.030422	9.61	2.71%	0.32%	3.80%
2020/01/31	2020/02/03	0.029714	9.38	1.26%	0.32%	3.80%
2019/12/31	2020/01/02	0.030993	9.30	-0.48%	0.33%	4.00%
2019/11/29	2019/12/02	0.031248	9.37	-0.81%	0.33%	4.00%


資料來源：先機環球投資，Morningstar；資料日期2020/10/31。當月含息報酬率以原幣計價。基準日為每月最後一個營業日，除息日為每月第一個營業日。配息基準日和除息日仍以實際公告日期為主。本基金進行配息前未先扣除應負擔之相關費用。以上配息率資料僅供參考。基金配息率不代表基金報酬率，且過去配息率不代表未來配息率；基金淨值可能因市場因素而上下波動。固定配息類股，該類股名稱後面將加註「(穩定配息)」作為標記。擬以收益或利得支付固定配息。董事將定期審視固定配息類股，並保留變更之權利，舉例言之，若扣除費用後之投資收益高於固定配息之目標值時，董事得宣派較高金額之配息。同樣地，董事亦可能認為宣派較固定配息目標值為低之股息係屬適當。倘若基於股東之利益，尤其是當創造收益相較於資本增長具有較高之優先性，或創造收益與資本增長具有同等優先性之情形下，此時為確保有充分收益可履行固定配息之給付，歸屬於固定配息類股之費用與支出之全部或一部於必要時即可能以該等股份之資本支付，而非以收益支付。投資人應注意，依此方式以資本支付費用與支出將導致資本遭侵蝕從而限制該等固定配息類股未來之資本增長，並且有可能降低未來報酬之價值。此等情況下，固定配息類股在基金存續期間內所為之配息，投資人應將之理解為資本償付的一種形式。

基金配息率計算公式為：

(每單位分配額/除息日前一淨值)x12個月x100%=當月年化配息率；

(每單位配息額/除息日前一淨值) x100% = 當月配息率；

年化配息率為估算值。當月含息報酬率是將收益分配均假設再投資於本基金，加計收益分配後之累計報酬率。



## 先機系列基金 配息資訊

### 先機環球動態債券基金C2類避險收益股 (南非幣穩定配息)(基金之配息來源可能為本金)

配息基準日	除息日	每單位分配額	淨值	當月含息報酬率	當月配息率	年化配息率
2020/10/30	2020/11/02	0.057419	9.77	0.35%	0.59%	7.05%
2020/09/30	2020/10/01	0.060019	9.80	-0.11%	0.61%	7.35%
2020/08/28	2020/09/01	0.060456	9.87	0.36%	0.61%	7.35%
2020/07/31	2020/08/04	0.060612	9.90	1.86%	0.61%	7.35%
2020/06/30	2020/07/01	0.073828	9.79	1.11%	0.75%	9.05%
2020/05/29	2020/06/02	0.073573	9.76	1.94%	0.75%	9.05%
2020/04/30	2020/05/01	0.072723	9.64	2.13%	0.75%	9.05%
2020/03/31	2020/04/01	0.071748	9.51	-0.77%	0.75%	9.05%
2020/02/28	2020/03/02	0.072853	9.66	3.15%	0.75%	9.05%
2020/01/31	2020/02/03	0.071165	9.44	2.03%	0.75%	9.05%
2019/12/31	2020/01/02	0.071842	9.32	0.28%	0.77%	9.25%
2019/11/29	2019/12/02	0.072196	9.37	-0.29%	0.77%	9.25%


資料來源：先機環球投資，Morningstar；資料日期2020/10/31。當月含息報酬率以原幣計價。基準日為每月最後一個營業日，除息日為每月第一個營業日。配息基準日和除息日仍以實際公告日期為主。本基金進行配息前未先扣除應負擔之相關費用。以上配息率資料僅供參考。基金配息率不代表基金報酬率，且過去配息率不代表未來配息率；基金淨值可能因市場因素而上下波動。固定配息類股，該類股名稱後面將加註「(穩定配息)」作為標記。擬以收益或利得支付固定配息。董事將定期審視固定配息類股，並保留變更之權利，舉例言之，若扣除費用後之投資收益高於固定配息之目標值時，董事得宣派較高金額之配息。同樣地，董事亦可能認為宣派較固定配息目標值為低之股息係屬適當。倘若基於股東之利益，尤其是當創造收益相較於資本增長具有較高之優先性，或創造收益與資本增長具有同等優先性之情形下，此時為確保有充分收益可履行固定配息之給付，歸屬於固定配息類股之費用與支出之全部或一部於必要時即可能以該等股份之資本支付，而非以收益支付。投資人應注意，依此方式以資本支付費用與支出將導致資本遭侵蝕從而限制該等固定配息類股未來之資本增長，並且有可能降低未來報酬之價值。此等情況下，固定配息類股在基金存續期間內所為之配息，投資人應將之理解為資本償付的一種形式。

基金配息率計算公式為：

(每單位分配額/除息日前一日淨值)x12個月x100%=當月年化配息率；

(每單位配息額/除息日前一日淨值) x100%=當月配息率；

年化配息率為估算值。當月含息報酬率是將收益分配均假設再投資於本基金，加計收益分配後之累計報酬率。



## 先機系列基金 配息資訊

### 先機亞洲股票入息基金(美元)A類收益股 (基金之配息來源可能為本金)

配息基準日	除息日	每單位分配額	淨值	當月含息報酬率	當月配息率	年化配息率
2020/10/30	2020/11/02	0.008426	10.32	2.98%	0.08%	0.98%
2020/09/30	2020/10/01	0.035164	10.05	-3.82%	0.35%	4.20%
2020/08/28	2020/09/01	0.030721	10.48	3.82%	0.29%	3.52%
2020/07/31	2020/08/04	0.038011	10.14	9.17%	0.37%	4.50%
2020/06/30	2020/07/01	0.034948	9.32	7.44%	0.38%	4.50%
2020/05/29	2020/06/02	0.022308	8.70	-0.95%	0.26%	3.08%
2020/04/30	2020/05/01	0.012532	8.79	7.75%	0.14%	1.71%
2020/03/31	2020/04/01	0.030725	8.19	-13.30%	0.38%	4.50%
2020/02/28	2020/03/02	0.026765	9.47	-5.16%	0.28%	3.39%
2020/01/31	2020/02/03	0.005092	9.99	-4.30%	0.05%	0.61%
2019/12/31	2020/01/02	0.057065	10.50	6.01%	0.54%	6.52%
2019/11/29	2019/12/02	0.037279	9.94	0.71%	0.37%	4.50%


資料來源：先機環球投資·Morningstar；資料日期2020/10/31。當月含息報酬率以原幣計價。基準日為每月最後一個營業日，除息日為每月第一個營業日。配息基準日和除息日仍以實際公告日期為主。本基金進行配息前未先扣除負擔之相關費用。以上配息率資料僅供參考。基金配息率不代表基金報酬率，且過去配息率不代表未來配息率；基金淨值可能因市場因素而上下波動。

基金配息率計算公式為：

(每單位分配額/除息日前一日淨值)×12個月×100%=當月年化配息率；

(每單位配息額/除息日前一日淨值) ×100% =當月配息率；

年化配息率為估算值。當月含息報酬率是將收益分配均假設再投資於本基金，加計收益分配後之累計報酬率。



## 先機系列基金 配息資訊

### 先機亞洲股票入息基金A類收益股 (美元穩定配息)(基金之配息來源可能為本金)

配息基準日	除息日	每單位分配額	淨值	當月含息報酬率	當月配息率	年化配息率
2020/10/30	2020/11/02	0.044463	9.44	2.95%	0.47%	5.65%
2020/09/30	2020/10/01	0.043389	9.22	-3.80%	0.47%	5.65%
2020/08/28	2020/09/01	0.045318	9.63	3.85%	0.47%	5.65%
2020/07/31	2020/08/04	0.043842	9.31	9.30%	0.47%	5.65%
2020/06/30	2020/07/01	0.040301	8.56	7.49%	0.47%	5.65%
2020/05/29	2020/06/02	0.037663	8.00	-0.93%	0.47%	5.65%
2020/04/30	2020/05/01	0.038200	8.11	7.88%	0.47%	5.65%
2020/03/31	2020/04/01	0.035578	7.56	-13.18%	0.47%	5.65%
2020/02/28	2020/03/02	0.041169	8.74	-5.18%	0.47%	5.65%
2020/01/31	2020/02/03	0.043628	9.27	-4.30%	0.47%	5.65%
2019/12/31	2020/01/02	0.047025	9.73	6.02%	0.48%	5.80%
2019/11/29	2019/12/02	0.044571	9.22	0.79%	0.48%	5.80%


資料來源：先機環球投資，Morningstar；資料日期2020/10/31。當月含息報酬率以原幣計價。基準日為每月最後一個營業日，除息日為每月第一個營業日。配息基準日和除息日仍以實際公告日期為主。本基金進行配息前未先扣除應負擔之相關費用。以上配息率資料僅供參考。基金配息率不代表基金報酬率，且過去配息率不代表未來配息率；基金淨值可能因市場因素而上下波動。固定配息類股，該類股名稱後面將加註「(穩定配息)」作為標記。擬以收益或利得支付固定配息。董事將定期審視固定配息類股，並保留變更之權利，舉例言之，若扣除費用後之投資收益高於固定配息之目標值時，董事得宣派較高金額之配息。同樣地，董事亦可能認為宣派較固定配息目標值為低之股息係屬適當。倘若基於股東之利益，尤其是當創造收益相較於資本增長具有較高之優先性，或創造收益與資本增長具有同等優先性之情形下，此時為確保有充分收益可履行固定配息之給付，歸屬於固定配息類股之費用與支出之全部或一部於必要時即可能以該等股份之資本支付，而非以收益支付。投資人應注意，依此方式以資本支付費用與支出將導致資本遭侵蝕從而限制該等固定配息類股未來之資本增長，並且有可能降低未來報酬之價值。此等情況下，固定配息類股在基金存續期間內所為之配息，投資人應將之理解為資本償付的一種形式。

基金配息率計算公式為：

(每單位分配額/除息日前一日淨值)x12個月x100%=當月年化配息率；

(每單位配息額/除息日前一日淨值) x100% = 當月配息率；

年化配息率為估算值。當月含息報酬率是將收益分配均假設再投資於本基金，加計收益分配後之累計報酬率。



## 先機系列基金 配息資訊

### 先機亞洲股票入息基金C2類收益股 (美元穩定配息)(基金之配息來源可能為本金)

配息基準日	除息日	每單位分配額	淨值	當月含息報酬率	當月配息率	年化配息率
2020/10/30	2020/11/02	0.044843	9.52	2.87%	0.47%	5.65%
2020/09/30	2020/10/01	0.043796	9.30	-3.89%	0.47%	5.65%
2020/08/28	2020/09/01	0.045784	9.72	3.77%	0.47%	5.65%
2020/07/31	2020/08/04	0.044328	9.41	9.21%	0.47%	5.65%
2020/06/30	2020/07/01	0.040780	8.66	7.36%	0.47%	5.65%
2020/05/29	2020/06/02	0.038157	8.10	-0.94%	0.47%	5.65%
2020/04/30	2020/05/01	0.038703	8.22	7.73%	0.47%	5.65%
2020/03/31	2020/04/01	0.036097	7.67	-13.25%	0.47%	5.65%
2020/02/28	2020/03/02	0.041806	8.88	-5.30%	0.47%	5.65%
2020/01/31	2020/02/03	0.044356	9.42	-4.38%	0.47%	5.65%
2019/12/31	2020/01/02	0.047850	9.90	5.92%	0.48%	5.80%
2019/11/29	2019/12/02	0.045394	9.39	0.60%	0.48%	5.80%


資料來源：先機環球投資，Morningstar；資料日期2020/10/31。當月含息報酬率以原幣計價。基準日為每月最後一個營業日，除息日為每月第一個營業日。配息基準日和除息日仍以實際公告日期為主。本基金進行配息前未先扣除應負擔之相關費用。以上配息率資料僅供參考。基金配息率不代表基金報酬率，且過去配息率不代表未來配息率；基金淨值可能因市場因素而上下波動。固定配息類股，該類股名稱後面將加註「(穩定配息)」作為標記。擬以收益或利得支付固定配息。董事將定期審視固定配息類股，並保留變更之權利，舉例言之，若扣除費用後之投資收益高於固定配息之目標值時，董事得宣派較高金額之配息。同樣地，董事亦可能認為宣派較固定配息目標值為低之股息係屬適當。倘若基於股東之利益，尤其是當創造收益相較於資本增長具有較高之優先性，或創造收益與資本增長具有同等優先性之情形下，此時為確保有充分收益可履行固定配息之給付，歸屬於固定配息類股之費用與支出之全部或一部於必要時即可能以該等股份之資本支付，而非以收益支付。投資人應注意，依此方式以資本支付費用與支出將導致資本遭侵蝕從而限制該等固定配息類股未來之資本增長，並且有可能降低未來報酬之價值。此等情況下，固定配息類股在基金存續期間內所為之配息，投資人應將之理解為資本償付的一種形式。

基金配息率計算公式為：

(每單位分配額/除息日前一日淨值)x12個月x100%=當月年化配息率；

(每單位配息額/除息日前一日淨值) x100% = 當月配息率；

年化配息率為估算值。當月含息報酬率是將收益分配均假設再投資於本基金，加計收益分配後之累計報酬率。



## 先機系列基金 配息資訊

### 先機美國入息基金(美元)A類收益股 (基金之配息來源可能為本金)

配息基準日	除息日	每單位分配額	淨值	當月含息報酬率	當月配息率	年化配息率
2020/10/30	2020/11/02	0.008725	13.59	-0.06%	0.06%	0.77%
2020/09/30	2020/10/01	0.020550	13.62	-4.77%	0.15%	1.81%
2020/08/28	2020/09/01	0.018912	14.33	6.99%	0.13%	1.58%
2020/07/31	2020/08/04	0.020646	13.41	5.01%	0.15%	1.85%
2020/06/30	2020/07/01	0.020783	12.79	2.08%	0.16%	1.95%
2020/05/29	2020/06/02	0.020392	12.55	2.36%	0.16%	1.95%
2020/04/30	2020/05/01	0.019954	12.28	13.49%	0.16%	1.95%
2020/03/31	2020/04/01	0.017612	10.84	-14.34%	0.16%	1.95%
2020/02/28	2020/03/02	0.020593	12.67	-10.03%	0.16%	1.95%
2020/01/31	2020/02/03	0.013224	14.10	2.16%	0.09%	1.13%
2019/12/31	2020/01/02	0.021250	13.82	1.59%	0.15%	1.84%
2019/11/29	2019/12/02	0.022146	13.63	3.32%	0.16%	1.95%


資料來源：先機環球投資·Morningstar；資料日期2020/10/31。當月含息報酬率以原幣計價。基準日為每月最後一個營業日，除息日為每月第一個營業日。配息基準日和除息日仍以實際公告日期為主。本基金進行配息前未先扣除負擔之相關費用。以上配息率資料僅供參考。基金配息率不代表基金報酬率，且過去配息率不代表未來配息率；基金淨值可能因市場因素而上下波動。

基金配息率計算公式為：

(每單位分配額/除息日前一日淨值)×12個月×100%=當月年化配息率；

(每單位配息額/除息日前一日淨值) ×100% =當月配息率；

年化配息率為估算值。當月含息報酬率是將收益分配均假設再投資於本基金，加計收益分配後之累計報酬率。



## 先機系列基金 配息資訊

### 先機美國入息基金A類收益股 (美元穩定配息)(基金之配息來源可能為本金)

配息基準日	除息日	每單位分配額	淨值	當月含息報酬率	當月配息率	年化配息率
2020/10/30	2020/11/02	0.038696	9.78	-0.06%	0.40%	4.75%
2020/09/30	2020/10/01	0.038872	9.82	-4.77%	0.40%	4.75%
2020/08/28	2020/09/01	0.040983	10.35	6.99%	0.40%	4.75%
2020/07/31	2020/08/04	0.038455	9.71	5.01%	0.40%	4.75%
2020/06/30	2020/07/01	0.037151	9.29	2.10%	0.40%	4.80%
2020/05/29	2020/06/02	0.036533	9.13	2.37%	0.40%	4.80%
2020/04/30	2020/05/01	0.035835	8.96	13.50%	0.40%	4.80%
2020/03/31	2020/04/01	0.031707	7.93	-14.35%	0.40%	4.80%
2020/02/28	2020/03/02	0.037168	9.29	-10.03%	0.40%	4.80%
2020/01/31	2020/02/03	0.041482	10.37	2.16%	0.40%	4.80%
2019/12/31	2020/01/02	0.042475	10.19	1.59%	0.42%	5.00%
2019/11/29	2019/12/02	0.041984	10.08	3.32%	0.42%	5.00%

資料來源：先機環球投資，Morningstar；資料日期2020/10/31。當月含息報酬率以原幣計價。基準日為每月最後一個營業日，除息日為每月第一個營業日。配息基準日和除息日仍以實際公告日期為主。本基金進行配息前未先扣除應負擔之相關費用。以上配息率資料僅供參考。基金配息率不代表基金報酬率，且過去配息率不代表未來配息率；基金淨值可能因市場因素而上下波動。固定配息類股，該類股名稱後面將加註「(穩定配息)」作為標記。擬以收益或利得支付固定配息。董事將定期審視固定配息類股，並保留變更之權利，舉例言之，若扣除費用後之投資收益高於固定配息之目標值時，董事得宣派較高金額之配息。同樣地，董事亦可能認為宣派較固定配息目標值為低之股息係屬適當。倘若基於股東之利益，尤其是當創造收益相較於資本增長具有較高之優先性，或創造收益與資本增長具有同等優先性之情形下，此時為確保有充分收益可履行固定配息之給付，歸屬於固定配息類股之費用與支出之全部或一部於必要時即可能以該等股份之資本支付，而非以收益支付。投資人應注意，依此方式以資本支付費用與支出將導致資本遭侵蝕從而限制該等固定配息類股未來之資本增長，並且有可能降低未來報酬之價值。此等情況下，固定配息類股在基金存續期間內所為之配息，投資人應將之理解為資本償付的一種形式。


基金配息率計算公式為：

(每單位分配額/除息日前一淨值)x12個月x100%=當月年化配息率；

(每單位配息額/除息日前一淨值) x100% = 當月配息率；

年化配息率為估算值。當月含息報酬率是將收益分配均假設再投資於本基金，加計收益分配後之累計報酬率。





## 先機系列基金 配息資訊

### 先機美國入息基金(美元)B類收益股 (基金之配息來源可能為本金)

配息基準日	除息日	每單位分配額	淨值	當月含息報酬率	當月配息率	年化配息率
2020/10/30	2020/11/02	0.007759	12.08	-0.15%	0.06%	0.77%
2020/09/30	2020/10/01	0.018289	12.12	-4.86%	0.15%	1.81%
2020/08/28	2020/09/01	0.016845	12.75	6.91%	0.13%	1.58%
2020/07/31	2020/08/04	0.018478	11.95	4.93%	0.15%	1.86%
2020/06/30	2020/07/01	0.018534	11.41	1.88%	0.16%	1.95%
2020/05/29	2020/06/02	0.018221	11.21	2.24%	0.16%	1.95%
2020/04/30	2020/05/01	0.017852	10.99	13.40%	0.16%	1.95%
2020/03/31	2020/04/01	0.015769	9.70	-14.41%	0.16%	1.95%
2020/02/28	2020/03/02	0.018455	11.36	-9.99%	0.16%	1.95%
2020/01/31	2020/02/03	0.011870	12.63	1.92%	0.09%	1.13%
2019/12/31	2020/01/02	0.019102	12.41	1.51%	0.15%	1.85%
2019/11/29	2019/12/02	0.019900	12.25	3.24%	0.16%	1.95%

資料來源：先機環球投資、Morningstar；資料日期2020/10/31。當月含息報酬率以原幣計價。基準日為每月最後一個營業日，除息日為每月第一個營業日。配息基準日和除息日仍以實際公告日期為主。本基金進行配息前未先扣除負擔之相關費用。以上配息率資料僅供參考。基金配息率不代表基金報酬率，且過去配息率不代表未來配息率；基金淨值可能因市場因素而上下波動。

基金配息率計算公式為：

(每單位分配額/除息日前一日淨值)×12個月×100%=當月年化配息率；

(每單位配息額/除息日前一日淨值) ×100% =當月配息率；

年化配息率為估算值。當月含息報酬率是將收益分配均假設再投資於本基金，加計收益分配後之累計報酬率。



## 先機系列基金 配息資訊

### 先機美國入息基金(美元)C類收益股 (基金之配息來源可能為本金)

配息基準日	除息日	每單位分配額	淨值	當月含息報酬率	當月配息率	年化配息率
2020/10/30	2020/11/02	0.007709	12.00	-0.18%	0.06%	0.77%
2020/09/30	2020/10/01	0.018181	12.04	-4.90%	0.15%	1.81%
2020/08/28	2020/09/01	0.016752	12.68	6.87%	0.13%	1.59%
2020/07/31	2020/08/04	0.018436	11.89	4.88%	0.16%	1.86%
2020/06/30	2020/07/01	0.018445	11.35	1.87%	0.16%	1.95%
2020/05/29	2020/06/02	0.018136	11.16	2.21%	0.16%	1.95%
2020/04/30	2020/05/01	0.017774	10.94	13.35%	0.16%	1.95%
2020/03/31	2020/04/01	0.015707	9.67	-14.46%	0.16%	1.95%
2020/02/28	2020/03/02	0.018392	11.32	-10.15%	0.16%	1.95%
2020/01/31	2020/02/03	0.011835	12.61	2.03%	0.09%	1.13%
2019/12/31	2020/01/02	0.019066	12.38	1.47%	0.15%	1.85%
2019/11/29	2019/12/02	0.019854	12.22	3.13%	0.16%	1.95%


資料來源：先機環球投資、Morningstar；資料日期2020/10/31。當月含息報酬率以原幣計價。基準日為每月最後一個營業日，除息日為每月第一個營業日。配息基準日和除息日仍以實際公告日期為主。本基金進行配息前未先扣除負擔之相關費用。以上配息率資料僅供參考。基金配息率不代表基金報酬率，且過去配息率不代表未來配息率；基金淨值可能因市場因素而上下波動。

基金配息率計算公式為：

(每單位分配額/除息日前一日淨值)×12個月×100%=當月年化配息率；

(每單位配息額/除息日前一日淨值) ×100% =當月配息率；

年化配息率為估算值。當月含息報酬率是將收益分配均假設再投資於本基金，加計收益分配後之累計報酬率。



## 先機系列基金 配息資訊

### 先機美國入息基金(美元)C2類收益股 (基金之配息來源可能為本金)

配息基準日	除息日	每單位分配額	淨值	當月含息報酬率	當月配息率	年化配息率
2020/10/30	2020/11/02	0.006825	10.63	-0.14%	0.06%	0.77%
2020/09/30	2020/10/01	0.016089	10.66	-4.86%	0.15%	1.81%
2020/08/28	2020/09/01	0.014819	11.22	6.91%	0.13%	1.58%
2020/07/31	2020/08/04	0.016278	10.51	4.90%	0.15%	1.86%
2020/06/30	2020/07/01	0.016309	10.04	1.85%	0.16%	1.95%
2020/05/29	2020/06/02	0.016038	9.87	2.26%	0.16%	1.95%
2020/04/30	2020/05/01	0.015710	9.67	13.40%	0.16%	1.95%
2020/03/31	2020/04/01	0.013878	8.54	-14.39%	0.16%	1.95%
2020/02/28	2020/03/02	0.016237	9.99	-10.13%	0.16%	1.95%
2020/01/31	2020/02/03	0.010444	11.13	2.06%	0.09%	1.13%
2019/12/31	2020/01/02	0.016817	10.92	1.51%	0.15%	1.85%
2019/11/29	2019/12/02	0.017511	10.78	3.15%	0.16%	1.95%


資料來源：先機環球投資·Morningstar；資料日期2020/10/31。當月含息報酬率以原幣計價。基準日為每月最後一個營業日，除息日為每月第一個營業日。配息基準日和除息日仍以實際公告日期為主。本基金進行配息前未先扣除負擔之相關費用。以上配息率資料僅供參考。基金配息率不代表基金報酬率，且過去配息率不代表未來配息率；基金淨值可能因市場因素而上下波動。

基金配息率計算公式為：

(每單位分配額/除息日前一日淨值)×12個月×100%=當月年化配息率；

(每單位配息額/除息日前一日淨值) ×100% =當月配息率；

年化配息率為估算值。當月含息報酬率是將收益分配均假設再投資於本基金，加計收益分配後之累計報酬率。



## 先機系列基金 配息資訊

### 先機美國入息基金C2類收益股 (美元穩定配息)(基金之配息來源可能為本金)

配息基準日	除息日	每單位分配額	淨值	當月含息報酬率	當月配息率	年化配息率
2020/10/30	2020/11/02	0.038071	9.62	-0.16%	0.40%	4.75%
2020/09/30	2020/10/01	0.038281	9.67	-4.85%	0.40%	4.75%
2020/08/28	2020/09/01	0.040393	10.20	6.91%	0.40%	4.75%
2020/07/31	2020/08/04	0.037931	9.58	4.92%	0.40%	4.75%
2020/06/30	2020/07/01	0.036676	9.17	2.01%	0.40%	4.80%
2020/05/29	2020/06/02	0.036097	9.02	2.30%	0.40%	4.80%
2020/04/30	2020/05/01	0.035432	8.86	13.40%	0.40%	4.80%
2020/03/31	2020/04/01	0.031376	7.84	-14.43%	0.40%	4.80%
2020/02/28	2020/03/02	0.036815	9.20	-10.10%	0.40%	4.80%
2020/01/31	2020/02/03	0.041121	10.28	2.07%	0.40%	4.80%
2019/12/31	2020/01/02	0.042140	10.11	1.51%	0.42%	5.00%
2019/11/29	2019/12/02	0.041690	10.01	3.22%	0.42%	5.00%


資料來源：先機環球投資，Morningstar；資料日期2020/10/31。當月含息報酬率以原幣計價。基準日為每月最後一個營業日，除息日為每月第一個營業日。配息基準日和除息日仍以實際公告日期為主。本基金進行配息前未先扣除應負擔之相關費用。以上配息率資料僅供參考。基金配息率不代表基金報酬率，且過去配息率不代表未來配息率；基金淨值可能因市場因素而上下波動。固定配息類股，該類股名稱後面將加註「(穩定配息)」作為標記。擬以收益或利得支付固定配息。董事將定期審視固定配息類股，並保留變更之權利，舉例言之，若扣除費用後之投資收益高於固定配息之目標值時，董事得宣派較高金額之配息。同樣地，董事亦可能認為宣派較固定配息目標值為低之股息係屬適當。倘若基於股東之利益，尤其是當創造收益相較於資本增長具有較高之優先性，或創造收益與資本增長具有同等優先性之情形下，此時為確保有充分收益可履行固定配息之給付，歸屬於固定配息類股之費用與支出之全部或一部於必要時即可能以該等股份之資本支付，而非以收益支付。投資人應注意，依此方式以資本支付費用與支出將導致資本遭侵蝕從而限制該等固定配息類股未來之資本增長，並且有可能降低未來報酬之價值。此等情況下，固定配息類股在基金存續期間內所為之配息，投資人應將之理解為資本償付的一種形式。

基金配息率計算公式為：

(每單位分配額/除息日前一淨值)x12個月x100%=當月年化配息率；

(每單位配息額/除息日前一淨值) x100% =當月配息率；

年化配息率為估算值。當月含息報酬率是將收益分配均假設再投資於本基金，加計收益分配後之累計報酬率。



## 先機系列基金 配息資訊

### 先機美國入息基金(歐元)A類收益股 (基金之配息來源可能為本金)

配息基準日	除息日	每單位分配額	淨值	當季含息報酬率	當季配息率	年化配息率
2016/09/30	2016/10/03	0.057497	10.31	2.44%	0.56%	2.23%
2016/06/30	2016/07/01	0.004472	10.07	0.11%*	0.04%	0.18%
2016/03/31	2016/04/01	0.067783	11.03	-4.42%	0.61%	2.46%
2015/12/31	2016/01/04	0.061868	11.60	10.39%	0.53%	2.13%
2015/09/30	2015/10/01	0.080143	10.59	-9.30%	0.76%	3.03%


資料來源：先機環球投資·Morningstar；資料日期2020/10/31。當季含息報酬率以原幣計價。基準日為每季最後一個營業日，除息日為每季第一個營業日。配息基準日和除息日仍以實際公告日期為主。本基金進行配息前未先扣除應負擔之相關費用。以上配息率資料僅供參考。基金配息率不代表基金報酬率，且過去配息率不代表未來配息率；基金淨值可能因市場因素而上下波動。\*(歐元)A類收益股於2016/6/17遭全數贖回，基金自此無報價；自2016/6/21起有客戶申購，當季含息報酬率計算期間為2016/6/21-2016/6/30。

基金配息率計算公式為：

$(\text{每單位分配額} / \text{除息日前一淨值}) \times 4 \text{季} \times 100\% = \text{當季年化配息率}$ ；

$(\text{每單位配息額} / \text{除息日前一淨值}) \times 100\% = \text{當季配息率}$ ；

年化配息率為估算值。當季含息報酬率是將收益分配均假設再投資於本基金，加計收益分配後之累計報酬率。



## 先機環球系列基金 2020年預計配息日期

月份	台灣配息最後下單日	配息基準日	除息日
一月	2020/01/31	2020/01/31	2020/02/03
二月	2020/02/27	2020/02/28*	2020/03/02
三月	2020/03/31	2020/03/31	2020/04/01
四月	2020/04/30	2020/04/30	2020/05/01
五月	2020/05/29	2020/05/29	2020/06/02
六月	2020/06/30	2020/06/30	2020/07/01
七月	2020/07/31	2020/07/31	2020/08/04
八月	2020/08/28	2020/08/31**	2020/09/01
九月	2020/09/30	2020/09/30	2020/10/01
十月	2020/10/30	2020/10/30	2020/11/02
十一月	2020/11/30	2020/11/30	2020/12/01
十二月	2020/12/31	2020/12/31	2021/01/04


資料來源：先機環球投資。配息基準日為每月最後一個營業日，除息日為每月第一個營業日。以上配息基準日與除息日仍以實際公告日期為準。

\*2020年2月28日為台灣之公眾假期，如欲參與該月配息，應於2月27日(含當日)前申購或轉入。

\*\*2020年8月31日為境外基金管理公司之公眾假期，如欲參與該月配息，應於8月28日(含當日)前申購或轉入。

### 警語

本資料僅供參考使用。富盛證券投顧已就可靠資料或來源提供適當之意見與消息，但不保證資料來源之完整性，如有任何遺漏或疏忽，請即通知本公司修正，本公司或關係企業與其任何董事或受僱人，對此不負任何法律責任。本報告僅基於提供資訊為目的，且無意作為買賣任何證券或金融工具的請求或要約。本基金經金管會核准或同意生效，惟不表示絕無風險。基金經理公司以往之經理績效不保證基金之最低投資收益；基金經理公司除盡善良管理人之注意義務外，不負責本基金之盈虧，亦不保證最低之收益，投資人申購前應詳閱基金公開說明書。有關境外基金應負擔之費用(含分銷費用)已揭露於境外基金之公開說明書及投資人須知中，投資人可至境外基金資訊觀測站(www.fundclear.com.tw)中或向境外基金之總代理人查詢。**基金配息率不代表基金報酬率，且過去配息率不代表未來配息率；基金淨值可能因市場因素而上下波動。本基金進行配息前未先扣除應負擔之相關費用。基金的配息可能由基金的收益或本金中支付，任何涉及由本金支付的部分，可能導致原始投資金額減損。配息率並非等於基金報酬率，於獲得配息時，宜一併注意基金淨值之變動。**基金投資非屬存款保險承保範圍，投資人需自負盈虧；基金投資可能產生的最大損失為全部本金。基金投資具投資風險，並包括但不限於利率、價格、匯率、流動性、違約及政治風險，此等風險可能使本金發生盈虧。【富盛證券投顧 獨立經營管理】



## 警語

本資料僅供參考使用。富盛證券投顧已就可靠資料或來源提供適當之意見與消息，但不保證資料來源之完整性，如有任何遺漏或疏忽，請即通知本公司修正，本公司或關係企業與其任何董事或受僱人，對此不負任何法律責任。本報告僅基於提供資訊為目的，且無意作為買賣任何證券或金融工具的請求或要約。本報告中的所有資訊及觀點係來自於可靠的資料來源，但不代表或保證其正確或完整。所有的資訊、觀點及任何所提及的價格，均可能在未通知的情況下改變。因此，收件人不能以本報告取代其本身的判斷，且收件人應完全為其投資及交易決定負責。本報告僅限於對銷售機構理專訓練教材之用。未經同意，請勿修改、引用本報告。本報告中的資訊皆已註明截止日期，而非作為單獨閱讀意圖，且並未意圖對報告中所有提及或討論的主題進行完整釋義。本文提及之報酬數字、經濟數據或走勢預測不必然代表基金之績效，基金投資風險請詳閱基金公開說明書。投資人投資高收益債券基金不宜占其投資組合過高之比重。由於高收益債券之信用評等未達投資等級或未經信用評等，且對利率變動的敏感度甚高，故本基金可能會因利率上升、市場流動性下降，或債券發行機構違約不支付本金、利息或破產而蒙受虧損。本基金不適合無法承擔相關風險之投資人。基金投資涉及新興市場部分，因其波動性與風險程度可能較高，且其政治與經濟情勢穩定度可能低於已開發國家，也可能使資產價值受不同程度之影響。本基金投資地區包含中國大陸及香港，可能因產業循環或非經濟因素導致價格劇烈波動，以及市場機制不如已開發市場健全，產生流動性不足風險，而使資產價值受不同程度之影響。過去績效並不保證未來表現。請於投資前詳讀公開說明書。本基金經金管會核准或同意生效，惟不表示絕無風險。基金經理公司以往之經理績效不保證基金之最低投資收益；基金經理公司除盡善良管理人之注意義務外，不負責本基金之盈虧，亦不保證最低之收益，投資人申購前應詳閱基金公開說明書。本內容僅供參考，本公司對本內容不作任何保證或承諾。有關境外基金應負擔之費用（含分銷費用）已揭露於境外基金之公開說明書及投資人須知中，投資人可至境外基金資訊觀測站（[www.fundclear.com.tw](http://www.fundclear.com.tw)）中或向境外基金之總代理人查詢。手續費雖可遞延收取，惟每年仍需支付1.5%的分銷費，可能造成實際負擔費用增加。基金配息率不代表基金報酬率，且過去配息率不代表未來配息率；基金淨值可能因市場因素而上下波動。本基金進行配息前未先扣除應負擔之相關費用。基金的配息可能由基金的收益或本金中支付，任何涉及由本金支付的部分，可能導致原始投資金額減損。配息率並非等於基金報酬率，於獲得配息時，宜一併注意基金淨值之變動。資本侵蝕風險 - 基金可能由本金收取費用或支付配息。投資人應注意以收益為主及/或以本金支付費用與支出(包括投資管理費)可能由於欠缺資本成長之可能性而導致較高的資本侵蝕風險。倘發生資本侵蝕，則未來報酬之價值亦將減少。基金投資非屬存款保險承保範圍，投資人需自負盈虧；基金投資可能產生的最大損失為全部本金。基金投資具投資風險，並包括但不限於利率、價格、匯率、流動性、違約及政治風險，此等風險可能使本金發生盈虧。

### 【富盛證券投顧 獨立經營管理】

台北總公司：台北市信義區松德路171號9樓；(02)2728-3222  
台中分公司：台中市西屯區市政北一路77號14樓之11；(04)2251-3477  
台南分公司：台南市東區林森路一段395號9樓之6；(06)236-5208